

Innovations 2027

NEUHEITEN – INNOVATIONS

schüller.

Küchen fürs Leben

Kitchens for life





Wir sind eine internationale Qualitätsmarke – made in Germany.

Von der Küche ausgehend bieten wir ganzheitliche Einrichtungslösungen an. Mit einer großen Vielfalt im Sortiment und Fokus auf hohe Qualität zu einem guten Preis-Leistungsverhältnis richten wir uns an die breite Mitte des Marktes. Unser Ziel ist, Küchen zu schaffen, die Freude bereiten und das Leben zuhause spürbar einfacher und lebenswerter machen.

We are an international quality brand – made in Germany.

We offer all-round interior design solutions with kitchens as our starting point. Our extensive range focuses on high quality at excellent value for money and is designed for the broad mid-market segment. Our goal is to create kitchens that bring joy and make home life tangibly easier and more worth living.

Vielfalt
Variety

1 Ganzheitlich aufeinander abgestimmte Wohnkonzepte: Küche, Living, Speisekammer und HWR aus einer Hand
2 Außergewöhnliche Gestaltungsfreiheit bei Material- und Farbauswahl
3 Individuelle Lösungen für verschiedene Zielgruppen
4 Breites Spektrum für unterschiedliche Designwelten und Einrichtungsstile, wie Country Style, Japandi, Skandi, modern oder klassisch

1 Fully coordinated living concepts: kitchens, living areas, larders and utility rooms from a single source
2 Exceptional design freedom when it comes to materials and colours
3 Customised solutions for a wide range of target groups
4 Broad selection for different design worlds and interior design styles, ranging from country style to Japandi, Skandi, modern and classic



Qualität
Quality

1 Made in Germany: gesamte Produktion am Firmenstandort in Herrieden
2 60 Jahre Branchenerfahrung, Innovation und Unternehmensqualität
3 Höchste Produktqualität dank umfassender Qualitätsprüfungen und zertifizierter Prozesse

1 Made in Germany: all production at the company site in Herrieden
2 Sixty years of industry expertise, innovation and excellence
3 Top product quality thanks to comprehensive quality checks and certified processes



Lebensfreude
Joy of life

1 Räume für die schönen Momente des Lebens
2 Die Küche als wertvoller Mittelpunkt des Zuhauses
3 Funktionale Details, die den Alltag einfacher und komfortabler machen
4 Langlebige Materialien, die über viele Jahre begeistern

1 Spaces designed for the good times in life
2 The kitchen as the invaluable hub of the home
3 Functional details that bring simplicity and convenience to everyday life
4 Long-lasting materials that bring joy for years to come



Individualität
Individuality

1 Individuelle Planungsmöglichkeiten für maßgeschneiderte Lösungen
2 Hohe Fertigungstiefe und Eigenfertigungsanteil, insbesondere im Lackbereich
3 Gestaltungsfreiheit mit verschiedenen Schrankbreiten und -höhen sowie individuellen Korpusinnenfarben
4 Unterschiedliche Korpushöhen und -tiefen für ergonomische Küchen

---

1 Individual planning options for bespoke solutions
2 High vertical integration and proportion of in-house production, particularly in the lacquer range
3 Design freedom with a range of unit widths and heights, as well as custom colours for carcase interiors
4 Different carcase heights and depths for ergonomic kitchens



Service
Service

1 Innovativer, in gängige Planungsprogramme integrierter LumiQ Licht-Planer
2 Technische Auftragskontrolle (TAK) und E-Geräte Prüfung, die Kompatibilität für jede Planung sicherstellen
3 Kompetente Marketingunterstützung, u. a. mit Broschüren, Social Media-Vorlagen und am POS
4 Mehrsprachige und kompetente Sachbearbeitung
5 Enge markenspezifische Betreuung durch Ansprechpartner mit spezialisierter Produkt- und Markenkenntnis
6 Umfangreiches Schulungsangebot mit Webinaren und Web-Based Trainings

---

1 Innovative LumiQ lighting planner integrated into conventional planning programmes
2 Technical order check (TAK) and electrical appliance check to ensure compatibility in every plan
3 Expert marketing support, including brochures, social media templates and POS solutions
4 Competent administrative support in multiple languages
5 Direct brand-specific support from contacts with specialised product and brand knowledge
6 Extensive range of training through webinars and online courses



Index

Collection

— 06 —

08 — Fronten | Fronts
15 — Korpus | Carcase
18 — Arbeitsplatten | Worktops
22 — Nischen | Recesses
24 — Griffe | Handles

Products

— 26 —

28 — Neue Artikel | New articles
33 — LumiQ
41 — Systemo
46 — Elektrogeräte | Electrical appliances

Services

— 50 —

52 — Digital Product Services
56 — Schüller-Training-Center |s|t|c.
58 — House of Marketing

Fronts & Colours

— 64 —

66 — Fronten & Lacksystem | Fronts & Laquer system

Innovations 2027

Licht. Leben. Küche.
Mehrwert fürs Zuhause

Mit der neuen Schüller Kollektion 2027 unterstreichen wir den Anspruch, Wohnwelten zu schaffen, die Funktionalität, Atmosphäre und Individualität auf natürliche Art und Weise vereinen. Innovative Planungshilfen, emotionale Oberflächen und weitere kreative Neuheiten geben noch mehr Freiraum für individuelle Raumkonzepte, die den Alltag Zuhause ebenso bereichern wie strukturieren. Mit dem innovativen Lichtsystem LumiQ präsentieren wir eine Neuheit, die neue Möglichkeiten für die Lichtgestaltung in der Küche eröffnet – technisch auf dem neuesten Stand, funktional und emotional zugleich. Der integrierte LumiQ Licht-Planer erleichtert zudem den Arbeitsalltag enorm. Außerdem im Fokus stehen warme Holztöne, Oberflächen mit besonderen Lichteffekten und Fronten mit eleganter haptischer Struktur. Die umfangreiche Überarbeitung der Nischenmotive und Erweiterung des Colour Concepts mit modernen, gefragten Farben sind ebenso prägnante Akzente. Entdecken Sie die diesjährige Kollektion unter dem Motto „Licht. Leben. Küche. Mehrwert fürs Zuhause“: echte Mehrwerte, ansprechende Ideen und Inspiration für jeden Einzelnen.

Light. Life. Kitchen.
Added Value for the Home

Through the new Schüller collection for 2027, we reinforce our vision of creating homes that naturally combine functionality, atmosphere and individuality. Innovative planning aids, emotive surfaces and more creative innovations provide greater freedom for tailored room concepts that both enrich and provide structure to everyday life at home. With our innovative LumiQ lighting system, we present an emotive and functional state-of-the-art innovation that opens up new options for lighting design in the kitchen. What’s more, the integrated LumiQ lighting planner makes everyday lighting planning much easier. There is also a focus on warm wood tones, surfaces with special light effects and fronts with an elegant textured finish. Recess motifs have been extensively revised and the Colour Concept range expanded with modern, sought-after colours to add distinctive accents. Discover this year’s collection under the motto ‘Light. Life. Kitchen. Added Value for the Home’ – true added value, appealing ideas and inspiration for everyone.

Collection
2027

Fronten | Fronts — **08**
Korpus | Carcase — **15**
Arbeitsplatten | Worktops — **18**
Nischen | Recesses — **22**
Griffe | Handles — **24**



Holzdekorfronten

Wood decor fronts



PRO —
Prato

PGR 4
Melamin-Fronten Reliefpore
Melamine fronts pore effect

Fünfteilige Holzrahmenfront

Neu im Portfolio ist die Rahmenfront Prato, die mit einer speziellen Reliefpore ausgestattet ist. Die Frontstruktur sorgt für ein angenehmes, elegantes und wertiges Handgefühl. Im Dekor Sandeiche Reliefpore Nachbildung hat die Front Prato eine ruhige, zurückhaltende Ausstrahlung zwischen modernem Landhaus und reduziertem Japandi-Stil.

Five-part wood shaker-style front

New to the range is the Prato shaker-style front with a special relief pore finish. The texture of the front feels pleasant, elegant and premium to the touch. In the sand oak relief pore effect decor, Prato has a calm, understated character that blends modern country style with a minimalist Japandi aesthetic.



K824
Sandeiche Reliefpore Nachbildung
Sand oak relief pore effect



K684
Toskana Nussbaum Reliefpore Nachbildung
Toscana walnut relief pore effect

Warmer Nussbaum

Im dunklen Dekor Toskana Nussbaum Reliefpore Nachbildung wirkt die Holzrahmenfront Prato kraftvoll und zeitlos. Mit dezenter Maserung eignet sich der Farbton ideal als Akzent für verplante Oberschränke, die optisch abgehoben werden sollen. Als guter Kontrast zu erdigen Tönen und helleren Arbeitsplatten ist das Nussbaum-Dekor für moderne Küchenplanungen mit italienisch-elegantem Charme gemacht.

Warm walnut

In the dark Toscana walnut effect decor, the Prato wood shaker-style front has a vibrant, timeless look. With a hint of red and a subtle grain, this colour sets the perfect accent on wall units that are designed to stand out. As an excellent contrast to earthy tones and lighter worktops, the warm walnut decor adds an elegant Italian charm to modern kitchens.





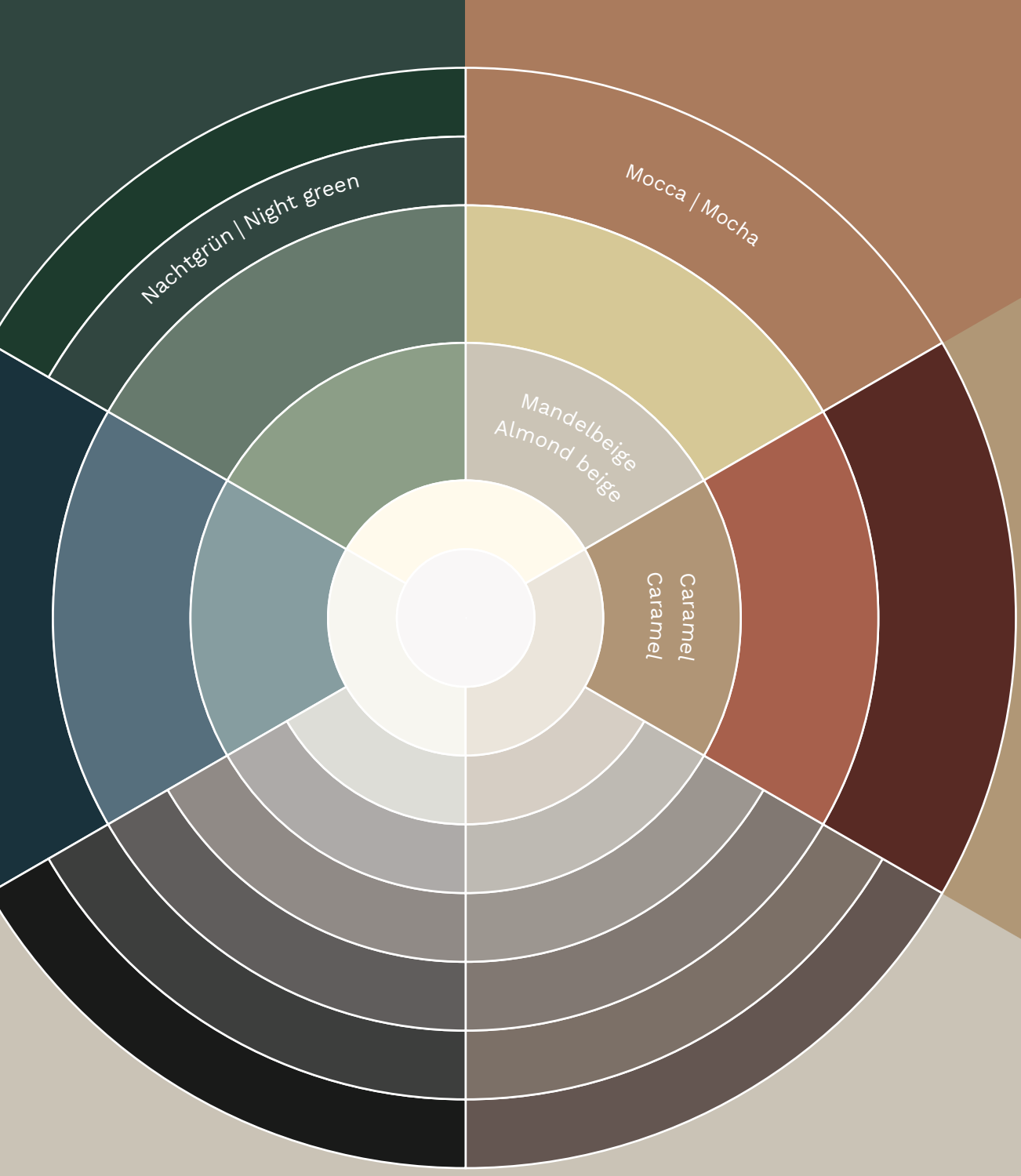

Lackfarben

Lacquer colours

Überarbeitetes Colour Concept

Vier neue Farbtöne ergänzen das umfangreiche Schüller Colour Concept, das nun aus 29 Farben besteht. Das schlichte Mandelbeige ist eine zurückhaltende Frontfarbe, die flexibel mit unterschiedlichen Materialien und Farben kombiniert werden kann. Caramel ist ein subtiler, erdiger Farbton, während Mocca im Alltag mit warmer Wirkung überzeugt. Das elegante Nachtgrün rundet die neuen Lacktöne ab und setzt einen ausdrucksstarken Akzent in jeder Küche.

Revised Colour Concept range

Four new colours have joined the extensive Schüller Colour Concept range, which now comprises 29 colours. The modest almond beige is a low-key front colour that can be flexibly combined with different materials and colours. Caramel is a subtle, earthy tone, while the warming effect of mocha impresses day after day. Elegant night green rounds off the new lacquer shades and adds a striking accent to any kitchen.

Uni-Strukturfronten

Monochrome textured fronts

Die neue Front Sora im Preiseinstieg verfügt über eine elegant strukturierte Oberfläche, die in den dezenten Farben Muschelweiß Struktur, Mandelbeige Struktur und Caramel Struktur zur Geltung kommt. Ihre besondere Beschaffenheit sorgt für ein angenehmes Handgefühl, das ebenfalls bei Wangen und Regalen spürbar ist. Eine ganzheitliche Planung der strukturierten Front ist somit problemlos möglich.

The new front Sora boasts an elegant textured surface which comes in the subtle colours seashell white textured, almond beige textured and caramel textured. Its special composition ensures that it is pleasant to the touch – a quality that is also tangible on support panels and shelves. This allows the textured front to be integrated consistently throughout the entire design.

K095R
Muschelweiß Struktur
Seashell white textured

K145R
Mandelbeige Struktur
Almond beige textured

K130R
Caramel Struktur
Caramel textured

SOA —
Sora

→

PGR 1
Kunststoff-Fronten 3D-Struktur
Laminated fronts 3D texture



Polymerglas

Polymer glass



Mit Perlmutt matt, Champagner matt und Terracotta matt wird das Programm Smartglas matt um drei moderne Farbtöne erweitert, die den wertigen Charakter des Materials ideal hervorheben. Die Oberfläche aus Polymerglas besticht durch ihre hohe Qualität, die sie besonders widerstandsfähig im täglichen Gebrauch macht. Während die funktionale Anti-Fingerprint-Eigenschaft Fingerabdrücke reduziert, lädt das samtige Material zum Wohlfühlen und Entspannen ein.

Three modern colours have been added to the Smart glass matt range in the form of pearl finish matt, champagne matt and terracotta matt, which perfectly showcase the valuable nature of the material. The polymeric glass surface impresses with a high-quality design that makes it highly resistant during everyday use. While the functional anti-fingerprint coating ensures fewer marks, the velvety material creates the perfect setting for relaxation and well-being.

SGM —
Smartglas matt

⟶

PGR 6
Polymerglas-Fronten matt
Polymer glass fronts matt



A357
Polymerglas terracotta matt
Polymer glass terracotta matt



K075
Terra taupe
Terra taupe

ELB —
Elba

⟶

PGR 1
Kunststoff-Fronten
Laminated fronts

Steindekor-Fronten

Stone decor fronts

Steindekor-Fronten des Programms Elba kombinieren einen urbanen Look mit aussagekräftiger und pflegeleichter Steinoptik. Das neue Terra taupe ergänzt das Portfolio um eine steinähnliche Front. Gemeinsam mit der Arbeitsplatte im selben Dekor lassen sich Küchen aus einem Guss planen. Die Alltagstauglichkeit, der mit einer hochwertigen Melaminharzauflage beschichteten Front und ihre Kompatibilität mit anderen Materialien, wie Holz, Lack oder Glas, macht sie besonders attraktiv.

Stone decor fronts in the Elba range combine an urban look with an attractive, easy-to-clean finish. The new terra taupe adds an imitation stone front to the portfolio. When combined with a worktop in a matching decor, the result is a perfectly coordinated kitchen. Their top-quality melamine resin coating makes these fronts suitable for everyday use, and their compatibility with other materials such as wood, lacquer and glass makes them even more appealing.

Unifronten

Monochrome fronts

Ergänzung neuer Farben

Mit den neuen Farbtönen Caramel und Nachtgrün kann beim Programm Matera Colour nun aus acht Farbtönen gewählt werden. Das kraftvolle Nachtgrün ergänzt sich dabei optimal mit dem bestehenden Grünton Eukalyptus. In der vergangenen Kollektion eingeführt, ist die Schichtstoff-Front Salona jetzt auch in Mandelbeige und Onyxschwarz verfügbar. Das natürliche Mandelbeige wird ebenfalls für die Fronten Nova und Matera aufgenommen.

Addition of new colours

The new shades caramel and night green bring the Matera Colour range up to a total of eight colours. The vibrant night green is perfectly complemented by the existing green shade eucalyptus. Incorporated into the last collection, the Salona laminate front is now also available in almond beige and onyx black. The earthy almond beige has also been adopted for the Nova and Matera fronts.

MATERA COLOUR
Nachtgrün
Night green

MATERA COLOUR
Caramel
Caramel

SALONA
Onyxschwarz
Onyx black

NOVA | SALONA | MATERA
Mandelbeige
Almond beige



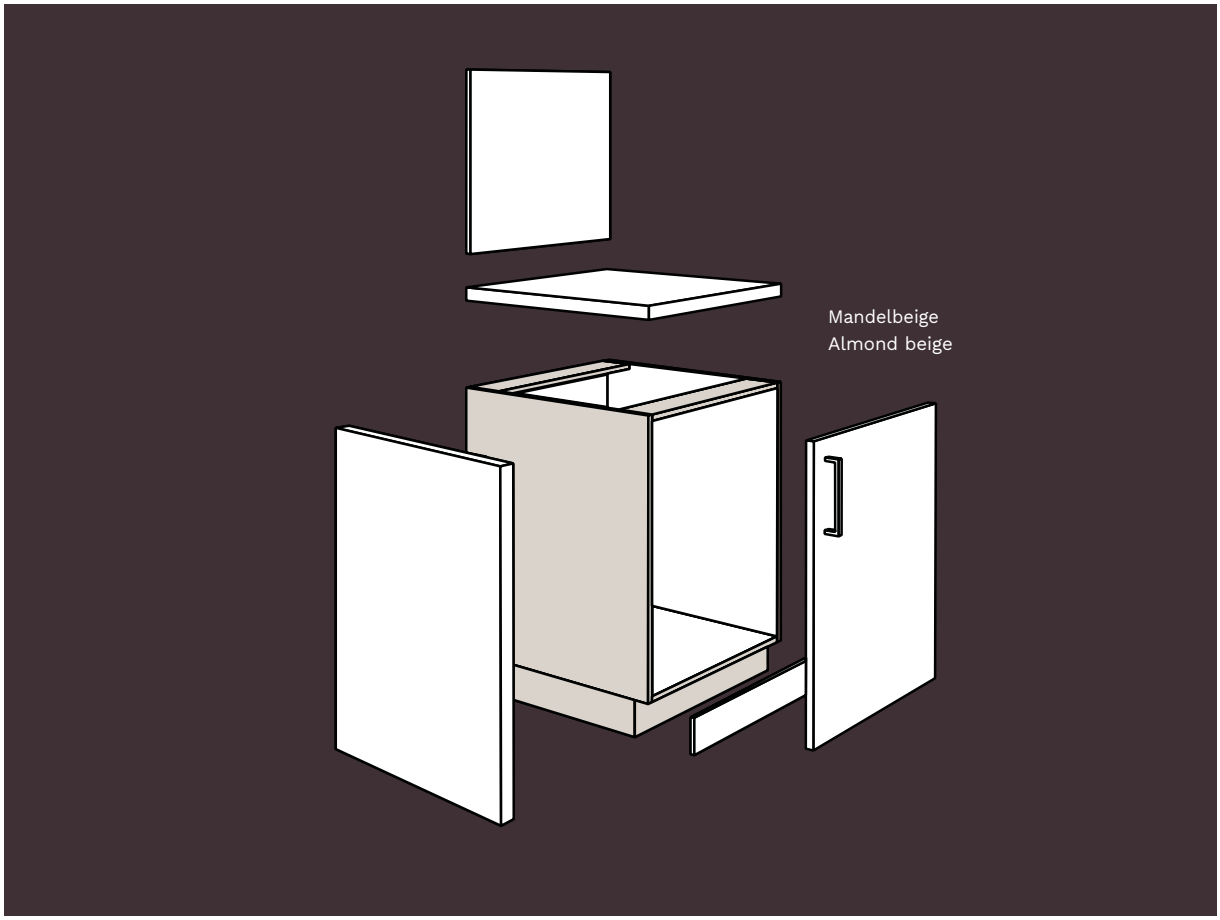

Korpus

Carcase

Korpusfarbe Mandelbeige

Die richtige Frontfarbe ist das eine – die richtige Korpusfarbe rundet die Küchenplanung allerdings erst ab. Sind beide farblich abgestimmt, entsteht eine ausgewogene visuelle Einheit. Im Sinne der Durchgängigkeit wird der ebenfalls neu im Colour Concept aufgenommene Farbton Mandelbeige auch als Korpusfarbe in das Sortiment integriert. Damit erhöhen sich die Planungsmöglichkeiten für Sie und den Privatkunden mit dem natürlichen Farbton deutlich.

Carcase colour almond beige

Choosing the ideal front colour is one thing, but the right carcase colour is what truly completes the kitchen design. If both colours match, the result is a balanced, uniform appearance. To ensure consistency, the shade almond beige, which is also new to the Colour Concept range, has been added to the selection as a carcase colour. This earthy tone provides you and end customers with even more planning options.

NEW

Neuheiten Fronten

New front products

NOV — Nova*

PGR 0
Kunststoff-Fronten
Laminated fronts



K145
Mandelbeige
Almond beige

MAT — Matera*

PGR 1
UV-Lackfronten matt AFP
Matt UV lacquer fronts AFP



L147T
Mandelbeige matt AFP
Almond beige matt AFP

MAC — Matera Colour*

PGR 1
UV-Lackfronten matt AFP
Matt UV lacquer fronts AFP



L132T
Caramel matt AFP
Caramel matt AFP



L422T
Nachtgrün matt AFP
Night green matt AFP

SAA — Salona*

PGR 3
Schichtstoff-Fronten matt AFP
Matt laminated fronts AFP



K147L
Mandelbeige matt AFP
Almond beige matt AFP

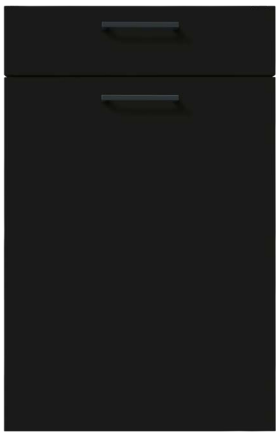

K187L
Onyxschwarz matt AFP
Onyx black matt AFP

PRO — Prato*

PGR 4
Melamin-Fronten Reliefpore
Melamine fronts pore effect



K824
Sandeiche Reliefpore Nachbildung
Sand oak relief pore effect



K684
Toskana Nussbaum Reliefpore Nachbildung
Toscana walnut relief pore effect

SOA —
Sora*

PGR 1
Kunststoff-Fronten 3D-Struktur
Laminated fronts 3D texture



K095R
Muschelweiß Struktur
Seashell white textured



K145R
Mandelbeige Struktur
Almond beige textured



K130R
Caramel Struktur
Caramel textured

ELB —
Elba*

PGR 1
Kunststoff-Fronten
Laminated fronts



K075
Terra taupe
Terra taupe

AVO —
Avola*

PGR 3
UV-Lackfronten matt Struktur
Matt UV lacquer fronts structure



L682U
Toskana Nussbaum Nachbildung AFP
Toscana walnut effect AFP

SGM —
Smartglas matt*

PGR 6
Polymerglas-Fronten matt
Polymer glass fronts matt



A302
Polymerglas perlmutt matt
Polymer glass pearl finish matt



A342
Polymerglas champagner matt
Polymer glass champagne matt



A357
Polymerglas terracotta matt
Polymer glass terracotta matt

* auch als grifflose Variante lieferbar | also available as handleless models

Arbeitsplatten
Worktops



K013
Luna graubeige
Luna grey beige

Homogene Stein-Nachbildung

Zurückhaltender ist das neue Arbeitsplattendekor Luna graubeige, das perfekt zur modernen Farbwelt sanfter Beige- und Grautöne passt. Die neutrale Farbstellung hält sich mit ihrem homogenen Muster im Hintergrund und kann daher gut mit kräftigen Farben kombiniert werden. Dabei bietet die Schichtstoff-Oberfläche die optischen Vorteile des Steins und ist gleichzeitig hygienisch und pflegeleicht.

Uniform stone effect

A more subtle choice is the new worktop decor Luna grey beige, which is perfectly suited to the contemporary colour scheme of beige and grey tones. This neutral colour with a uniform pattern blends into the background and can therefore be combined effectively with bold colours. At the same time, the laminate surface offers the visual benefits of stone and is hygienic and low maintenance.





K004
Onyxmarmor weiß Nachbildung
White onyx marble effect

K009
Marmor Gadara Nachbildung
Marble Gadara effect



Ausdrucksstarke Stein-Nachbildungen

Neben Holz- wird auch das Portfolio an Steindekoren für Arbeitsplatten weiter ausgebaut. Diese vier ausdrucksstarken neuen Ausführungen zeichnen sich durch markante Muster aus, die sie in jeder Küche zum Hingucker machen. Mit Onyxmarmor Nachbildung in weiß und grau, Marmor Gadara Nachbildung und dem kraftvollen Marmor Toros Nachbildung ergänzen hochwertig anmutende Oberflächen die Auswahl. Die natürliche Steinoptik verleiht der Küche dabei einen individuellen Charakter.

Bold stone effects

Alongside wood decors, stone decors have also been added to the worktop range. These four bold new designs stand out for their distinctive patterns that are sure to turn heads in any kitchen. Onyx marble effect in white and grey, marble Gadara effect and the striking marble Toros effect complete the selection of premium-looking surfaces. The natural stone look gives the kitchen a distinctive character.



K004
Onyxmarmor weiß Nachbildung
White onyx marble effect



K006
Onyxmarmor grau Nachbildung
Grey onyx marble effect



K009
Marmor Gadara Nachbildung
Marble Gadara effect



K012
Marmor Toros Nachbildung
Marble Toros effect





K036
Verona Eiche Nachbildung
Verona oak effect

Reduzierte Holz-Nachbildung

Das neue Arbeitsplattendekor Verona Eiche Nachbildung ist ein klassisches Holzdekor, das über kleine Asteinschlüsse und eine dezente Maserung verfügt. So hebt sich das Muster der Arbeitsplatte leicht hervor, wirkt aber dennoch ruhig. Die Holzoptik sorgt für eine wohnliche und warme Atmosphäre in der Küche. Dank ihrem ausgewogenen Ausdruck und natürlichem Charakter harmoniert das Eiche-Dekor mit unterschiedlichen Einrichtungsstilen und lässt sich vielseitig kombinieren.

Minimalist wood effect

The new worktop decor Verona oak effect is a classic wood decor with subtle details and a delicate grain structure. This gently accentuates the patterning of the worktop while conveying a sense of calm. The wood look creates a warm, homely atmosphere in the kitchen. Thanks to its balanced appearance and natural character, the oak decor blends in seamlessly with a range of interior design styles and can be combined in a multitude of ways.

Sandstein Nachbildung

Die neuen Dekore in Creme und Anthrazit verfügen über einen speziellen Glanz, der für besondere Effekte sorgt. Je nach Lichteinfall entstehen matte und glänzende Bereiche, wodurch die Oberfläche gleichzeitig ruhig und lebendig wirkt. Die eigene Küche wird so zum echten Highlight. Auch funktional punkten die neuen Dekore mit der praktischen Anti-Fingerprint-Beschichtung, die Fingerabdrücke auf der Oberfläche minimiert.

Sandstone effect

The new decors in cream and anthracite have a special lustre that guarantees an outstanding finish. Depending on where the light falls, this results in matt and gloss areas and a surface that looks calm and vibrant at the same time, transforming the kitchen into a real highlight. The new decors also stand out on a functional level thanks to their practical anti-fingerprint coating, which minimises marks on the surface.



K044L
Sandstein anthrazit
Nachbildung AFP
Anthracite sandstone effect AFP



K043L
Sandstein creme
Nachbildung AFP
Cream sandstone effect AFP



Melamin Motivdruck | Melamine print motif



MM90
Kreis-Geometrie hellbeige
Circular geometry light beige



MM91
Kreis-Geometrie dunkelbeige
Circular geometry dark beige



MM92
Ornament toffee
Ornament toffee



MM93
Ornament fango
Ornament fango



MM94
Bohemian blau-gold
Bohemian blue gold



MM95
Herbarium
Herbarium



MM96
Tropenblätter beige
Beige tropical leaves



MM97
Tropenwald
Tropical forest



MM98
Kraniche
Cranes



MM99
Wildblumen
Wild flowers



Nischen

Recesses

Umfangreiche Überarbeitung

Nischen-Motive runden das Zusammenspiel aus Arbeitsplatte und Fronten in der Küche perfekt ab. Mit 17 neuen Motiven wird das Sortiment umfangreich aktualisiert und durch markante Dekore erweitert. Vier neue Dekore überzeugen mit haptisch ansprechendem 3D-Motivdruck und ein- oder mehrfarbigen Riemchenfliesen in Blau und Beige. Zusätzlich ergänzen drei Motive mit Farbverlauf auf Glas das Angebot – weitere neue Dekore mit geometrischen Formen, Ornamenten und entspannenden Pflanzendrucken runden die Nische ab.

Extensive revision

Recess motifs add the perfect finishing touch to the combination of worktops and fronts in the kitchen. The range has been extensively updated with 17 new motifs and expanded with striking decors. Four new decors impress with a 3D print motif that is pleasant to the touch and monochrome or multicoloured brick tiles in blue and beige. Three additional glass motifs with colour gradients have been added – further new decors with geometric shapes, patterns and relaxing plant prints complete the recess designs.





Melamin 3D-Motivdruck | Melamine 3D print motif



MD01
Riemchenfliesen mehrfarbig blau
Tiles multi-coloured blue



MD02
Riemchenfliesen mehrfarbig beige
Tiles multi-coloured beige



MD03
Riemchenfliesen grün
Tiles green



MD04
Riemchenfliesen beige
Tiles beige

Glas ESG Motivdruck | Glass ESG print motif



GM27
Farbverlauf blau-grün
Blue-green colour gradient



GM28
Farbverlauf gelb-blau
Yellow-blue colour gradient



GM29
Farbverlauf orange-violett
Orange-violet colour gradient

Griffleiste & Griffmulde

Handle rail & Grip Ledge



XO* — Griffleiste | Handle rail
Onyxschwarz
Onyx black

***Nur für X-Oberschränke**
Zwei Varianten:
Ohne Beleuchtung und
mit Beleuchtung (LED L GP)

***Only for X-wall units**
Two versions:
With lighting or
without lighting (LED L GP)



7147 — Griffmulde | Grip ledge
Mandelbeige matt
Almond beige matt



7427 — Griffmulde | Grip ledge
Kaschmirbraun matt
Cashmere brown matt



7422 — Griffmulde | Grip ledge
Nachtgrün matt
Night green matt



190 — LA: 64 mm
Edelstahlfarben
Stainless steel coloured

Griffe & Knöpfe
Handles & Knobs



300 — LA: 160 mm
Edelstahlfarben
Stainless steel coloured



301 — LA: 160 mm
Bronzefarben dunkel
Bronze coloured, dark



326 — LA: 160 mm
Onyxschwarz
Onyx black



259 — LA: 128 mm
Chrom glanz
Chrome gloss



25969 — Griff & Knopf Kombination | Bow handle/knob combination
Chrom glanz
Chrome gloss



170 — LA: 16 mm
Edelstahlfarben
Stainless steel coloured



171 — LA: 16 mm
Onyxschwarz
Onyx black



195 — LA: 16 mm
Edelstahlfarben
Stainless steel coloured



196 — LA: 16 mm
Onyxschwarz
Onyx black



190 — LA: 64 mm
Edelstahlfarben
Stainless steel coloured



191 — LA: 64 mm
Onyxschwarz
Onyx black



169
Chrom glanz
Chrome gloss



Products
2027





Neue Artikel | New articles — **28**
LumiQ — **33**
Systemo — **41**
Elektrogeräte | Electrical appliances — **46**



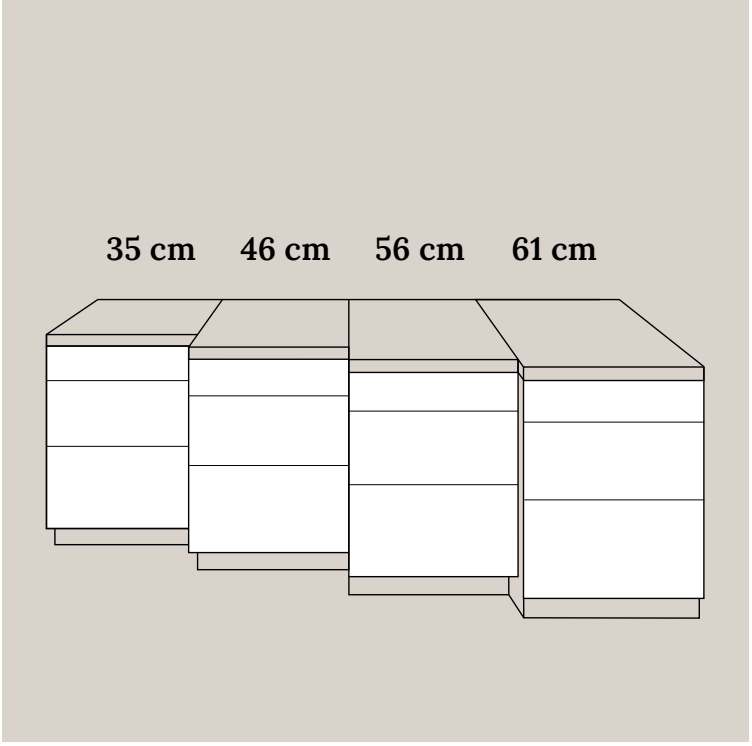

01 —

61 cm Korpustiefe

Die neue Korpustiefe von 61 cm im vollumfänglichen Artikelspektrum für C2, X2 und SX2 schafft eine deutlich größere Arbeitsfläche und zehn Prozent mehr Stauraum im Schrank, wodurch Kochutensilien, Geschirr oder Vorräte übersichtlicher und ergonomischer verstaut werden können. Dank der zusätzlichen Tiefe entsteht auf der Arbeitsplatte ein spürbar erweiterter Arbeitsbereich, der beim Schneiden, Kochen und Abstellen von Geräten erhöhten Komfort bedeutet.

61-cm-deep carcase

The new carcase depth of 61 cm across the entire C2, X2 and SX2 product range creates a significantly larger worktop and ten percent more storage space inside the unit, allowing kitchen utensils, crockery and supplies to be stored tidily and ergonomically. The additional depth results in a noticeably larger worktop that provides added convenience when stowing appliances, chopping food and cooking.



02 —

Durchgangstür einschlagend

Mit der einschlagenden Durchgangstür wird ein komfortabler Zugang zu angrenzenden Funktionsräumen wie Hauswirtschaftsraum oder Speisekammer ermöglicht, ohne zusätzlichen Platz vor der Küchenzeile zu beanspruchen. In unterschiedlichen Breiten, mit einer oder zwei Türen planbar und durch den integrierten Sockel, fügt sich die Tür bündig in das Zeilenbild ein. Ein hinter der Front befindliches 15 cm breites Regal bietet zusätzlichen Stauraum und sorgt für Stabilität. Die Durchgangstür ist in allen rahmenlosen Programmen verfügbar.

Inward-opening access door

The inward-opening door provides convenient access to adjacent functional rooms like the utility room or larder without taking up additional space in front of the kitchen units. Available in different widths, with one or two doors and with a built-in plinth, the door blends seamlessly into the row of units. A 15-cm-wide open shelf unit behind the front provides additional storage space and stability. The access door is available in all frameless front ranges.



03 —

Tablar

Auf dem rollbaren Tablar in Onyxschwarz können Küchen- und Kaffeemaschinen optimal untergebracht werden. Es kann bei Benutzung einfach aus dem Aufsatzschrank herausgezogen werden und sorgt für mehr Ordnung und Komfort. Daher eignet es sich bestens für den Aufsatzschrank mit Falttür oder den Jalousienschrank und ist leicht nachrüstbar.

Pull-out shelf

Kitchen appliances and coffee machines can be perfectly stored on the onyx black pull-out shelf on wheels. When needed, it can simply be pulled out of the top unit to provide more organisation and convenience. It is best suited to the top unit with folding door or the cupboard with roller-shutter and can be easily retrofitted.

04 —

Abfallsammler

Der neue Abfallsammler wird am Korpus montiert und öffnet und schließt sich beim Betätigen der Tür. Mithilfe einer aufsteckbaren Spange können im Abfallsammler bei Bedarf auch zwei Müllbeutel eingesetzt werden.

Waste bin

The new waste bin is fitted to the carcase and opens and closes when the door is operated. If required, two bin bags can be used inside the bin thanks to the snap-on bar.







05 —

Neue Oberschränke

Mit den neuen 130 cm hohen Oberschränken lassen sich luftige Deckenhöhen perfekt ausnutzen und zusätzlicher Stauraum generieren. Sie sind eine Alternative zu Oberschränken mit Decken- oder Frontblenden. Da sie in den Breiten 30, 40, 50 und 60 cm verfügbar sind, können verschiedene Planungen realisiert werden.

New wall units

The new 130-cm-high wall units allow you to make perfect use of high ceilings and create additional storage space. They are an alternative to wall cabinets with ceiling fillers or front fillers. Their available widths of 30, 40, 50 and 60 cm allow for a wide range of planning options.

06 —

Abgerundete Wange in Holzoptik

Mit der neuen Oberfläche Toskana Nussbaum Reliefpore Nachbildung und der bereits im vergangenen Jahr eingeführten Sandeiche Reliefpore Nachbildung ergänzen zwei Holzdekore die Auswahl an eleganten Rundwangen. Für Unter- und Hochschrank verfügbar, verleihen die Wangenelemente der Küche einen organischen Charakter, der von ihrer natürlichen Holzoptik unterstrichen wird.

Curved wood-look support panels

Two wood decors in the form of the new surface Toscana walnut relief pore effect and last year's newcomer sand oak relief pore effect complement the range of elegant curved support panels. Available for base units and tall units, these support panel elements give the kitchen an organic feel, which is enhanced by their natural wood look.

07 —

Reinigungsmittel

Neue Reinigungs- und Pflegesets sind ab sofort als Ergänzungsprodukt erhältlich und bieten die passende Pflege für Fronten und Oberflächen. Die Sets bestehen jeweils aus einer Sprühflasche mit Reinigungstuch und werden in zwei Varianten zur Verfügung gestellt: eines speziell für Satinlack-Fronten und eines für die weiteren Oberflächen. Bestellbar sind die Reiniger als Zubehör-Artikel über das Verkaufshandbuch.

Cleaning products

New cleaning and care sets are now available as an accessory and provide suitable care for fronts and surfaces. The sets each consist of a spray bottle with a cleaning cloth and are available in two different versions: one specially designed for satin lacquer fronts and one for the other surface types. The cleaning products can be ordered as an accessory via the sales manual.







08 —

Durchgangstür 120 cm

Für mehr Durchgängigkeit und Flexibilität in der Planung ist die klassische Hochschrank-Durchgangstür nun auch als doppeltürige Variante in 120 cm Breite mit geteilter oder durchgängiger Front planbar. Sie bietet einen großzügigen Durchgang in den Hauswirtschaftsraum oder die anliegende Speisekammer.

120 cm access door

For more consistent, flexible planning, the classic tall unit access door is now available as a 120-cm-wide double door with a divided or continuous front. This provides a generous passageway to the utility room or adjoining larder.



09 —

Gewürzgläser

Neue, durchsichtige Gewürzgläser ersetzen die bisherigen Behältnisse aus Metall. Besteckeinsätze und Innenorganisationen wurden überarbeitet und an die neuen Gläser angepasst, sodass diese je nach Situation liegend oder stehend verwendet werden können.

Spice jars

New transparent spice jars have replaced the previous metal containers. Cutlery inserts and interior organisers have been revised and adapted to the new jars so that they can be used horizontally or vertically depending on the situation.



10 —

Entnehmbare Rückwand

Die entnehmbare Rückwand erlaubt auch nach der Montage den einfachen Zugang an die Schrankrückseite für Unter-, Ober- und Hochschränke. Die Stärke der Rückwand beträgt hierbei jeweils 3 mm und ist bei Oberschränken mit Klappenfronten gefaltet. Für Schränke, die mit LumiQ ausgestattet sind, beträgt die Stärke 16 mm.

Removable back panel

The removable back panel enables easy access to the back of base, wall and tall units even after installation. The thickness of the back panel is 3 mm and folded on wall units with folding fronts. For units equipped with LumiQ, they are 16 mm thick.

LumiQ

Das innovative Lichtsystem für die Küche

The innovative kitchen lighting system



Licht, das du fühlst

Light you can feel

Die Küche ist heute weit mehr als reiner Arbeitsraum: Sie ist Familientreffpunkt, Frühstücksplatz, Ort für Gespräche und Genuss. Durch offene Wohnkonzepte ist sie noch mehr in den Alltagsmittelpunkt gerückt – Küche und Wohnen verschmelzen zunehmend zu einem gemeinsamen Lebensraum. Mit LumiQ bietet Schüller ein Lichtsystem, das dieser Vielseitigkeit gerecht wird und eine durchgängige Lichtplanung für Küche und Living-Elemente aus einer Hand ermöglicht. Sorgfältig aufeinander abgestimmte Leuchten in verschiedenen Kategorien, intelligente Technik und einfache Bedienung bilden ein stimmiges Gesamtkonzept, das mit einfacher Montage überzeugt. So entsteht Licht, das Arbeitsbereiche optimal unterstützt, besondere Momente garantiert und im Handumdrehen eine gemütliche Atmosphäre schafft.

Für echte Wohlfühlmomente, die bleiben und begeistern.

Today's kitchen is much more than just a workspace: it is a place for family gatherings, breakfast, conversation and enjoyment. Thanks to the open-plan living concept, it has become even more of a hub for everyday life, where the kitchen and living area are increasingly merging to become a single living space. With LumiQ, Schüller offers a lighting system that meets the demands of this versatility and enables consistent light planning for kitchen and living areas from a single source. Carefully coordinated lights in different categories, intelligent technology and easy operation form a harmonious overall concept that impresses with its simple installation. The result is a system that provides ideal lighting for work areas, guarantees memorable experiences and creates a pleasant ambience in next to no time.

For genuine moments of well-being that bring happiness and memories.













Highlights

Wohnbereich und Küche auch in der Lichtstimmung optimal aufeinander abgestimmt: Innenbeleuchtung von Auszügen, Arbeitsplatzbeleuchtung unter Oberschränken oder im Paneelsystem sind ebenso LumiQ-Highlights, wie eine neu durchdachte Beleuchtung des Frame Racks und weiterer Living Elemente. Die verschiedenen Lichtkomponenten bilden ein durchdachtes System, das beeindruckende Lichtwirkung, elegantes Design und hohen Bedienkomfort vereint.

—

Perfectly coordinated lighting in the kitchen and living area: interior lighting for pull-outs and work area lighting under wall units or in the panel system are also highlights of LumiQ, as is the newly devised Frame Rack lighting and other Living features. The different lighting components form a sophisticated system that combines an impressive light effect, elegant design and a high level of convenience for users.

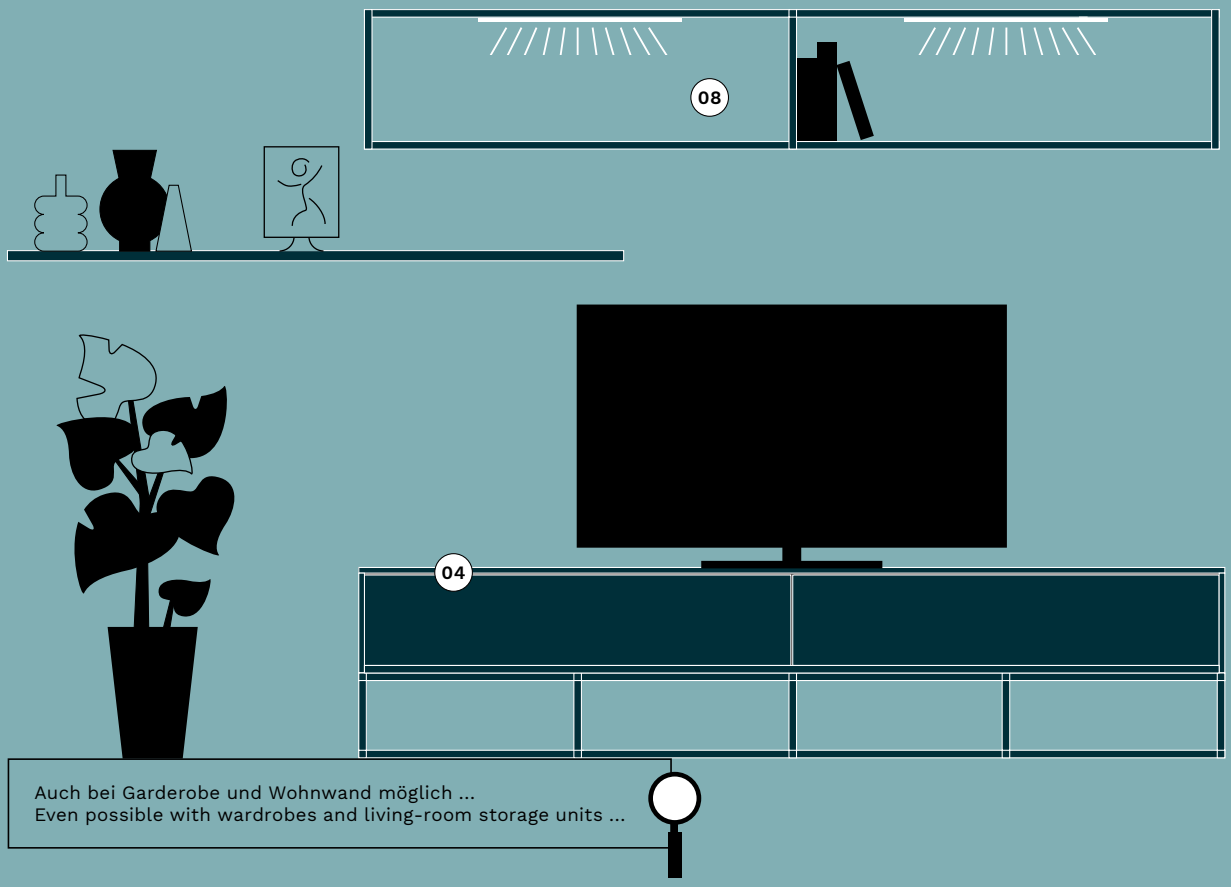

01 Arbeitsplatz | Workplace

02 Schubkasten und Auszug | Drawer and pull-out

03 Paneelsystem | Panel system

04 Griffmulde vertikal & horizontal | Vertical & horizontal grip ledge

05 Deckenfluter | Ceiling floodlight

06 Sockel | Plinth

07 Schrank und Regal | Unit and open shelf unit

08 Frame Rack

09 Vitrine | Glass display unit

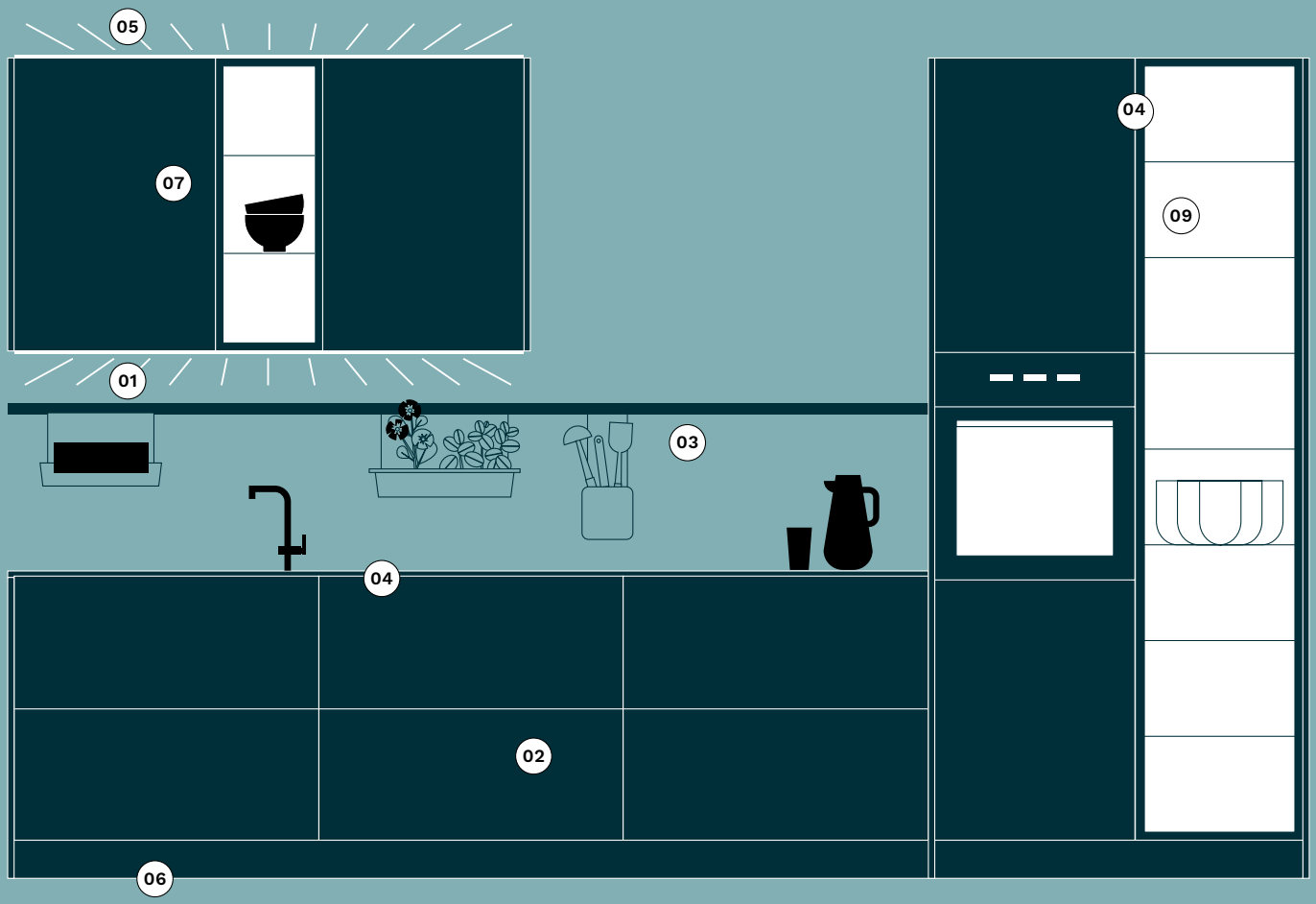








SARAH WIENER
GREEN & WILD
BOLD BRITISH DESIGN
THIS IS HOME

Der LumiQ Licht-Planer
The LumiQ lighting planner

Schnell, übersichtlich, leicht zu bedienen: Der LumiQ Licht-Planer bietet Küchenplanern ein leistungsstarkes Werkzeug, um LumiQ flexibel und sicher zu konfigurieren. Der LumiQ Licht-Planer ist bereits in die Planungsprogramme CARAT, KPS.MAX, Winner und eOPUS integriert und verknüpft so LumiQ nahtlos mit der gewohnten Küchenplanung. Durch die automatische Erstellung der Stückliste und direkte Preisindikation wird der gesamte Prozess deutlich beschleunigt und Fehler in der ehemals manuellen Konfiguration zuverlässig vermieden. So profitieren Planer von einer erheblichen Zeitersparnis und können auch umfangreiche Küchenplanungen effizient, fehlerfrei und kalkulationssicher mit Lichtkomponenten ausstatten.

—

Fast, clearly designed and easy to use: the LumiQ lighting planner provides kitchen planners with a powerful tool for flexible and reliable LumiQ configuration. The LumiQ lighting planner is already integrated into the CARAT, KPS.MAX, Winner and eOPUS planning programmes, seamlessly linking LumiQ with the familiar kitchen planning process. The automatic creation of parts lists and the immediate price indication make the whole process considerably faster and reliably prevent the planning errors previously experienced with manual configurations. This saves planners a lot of time and helps them avoid mistakes and make accurate calculations when adding lighting components to comprehensive kitchen plans.

Lichtplanung. Ganz einfach.

1. Küchenplanung fertigstellen und Licht-Planer starten.
2. Paket-Auswahl (Good, Better, Best) mit direkter Preisindikation.
3. Übernahme oder Individualisierung des gewählten Pakets.

Planning lighting. So simple.

1. Complete kitchen plan and start lighting planner.
2. Choose package (Good, Better, Best) with immediate price indication.
3. Adopt or customise the selected package.



Weitere Informationen zum LumiQ Licht-Planer finden Sie auf S. 52

You can find **further information** on the LumiQ lighting planner on page 52



authentic materials

Neuheiten 2026 / 2027
Innovations 2026 / 2027

systemo.

authentic materials

Die Kompaktplatte

The compact top

Eine Vielzahl harzimprägnierter Kernlagen verbinden sich unter hohem Druck zu einer massiven Platte mit charakteristisch schwarz gefärbtem Kern. Durch den präzisen Herstellungsprozess entsteht eine bemerkenswerte Gleichmäßigkeit in Farbe und Struktur. Das Ergebnis ist ein widerstandsfähiges Material mit angenehmer Haptik.

Multiple inner layers soaked in resin come together under high pressure to form a solid worktop with a characteristic black core. The precise manufacturing process guarantees remarkably even colouring and structure. The result is is a highly resistant material with very pleasant haptics.

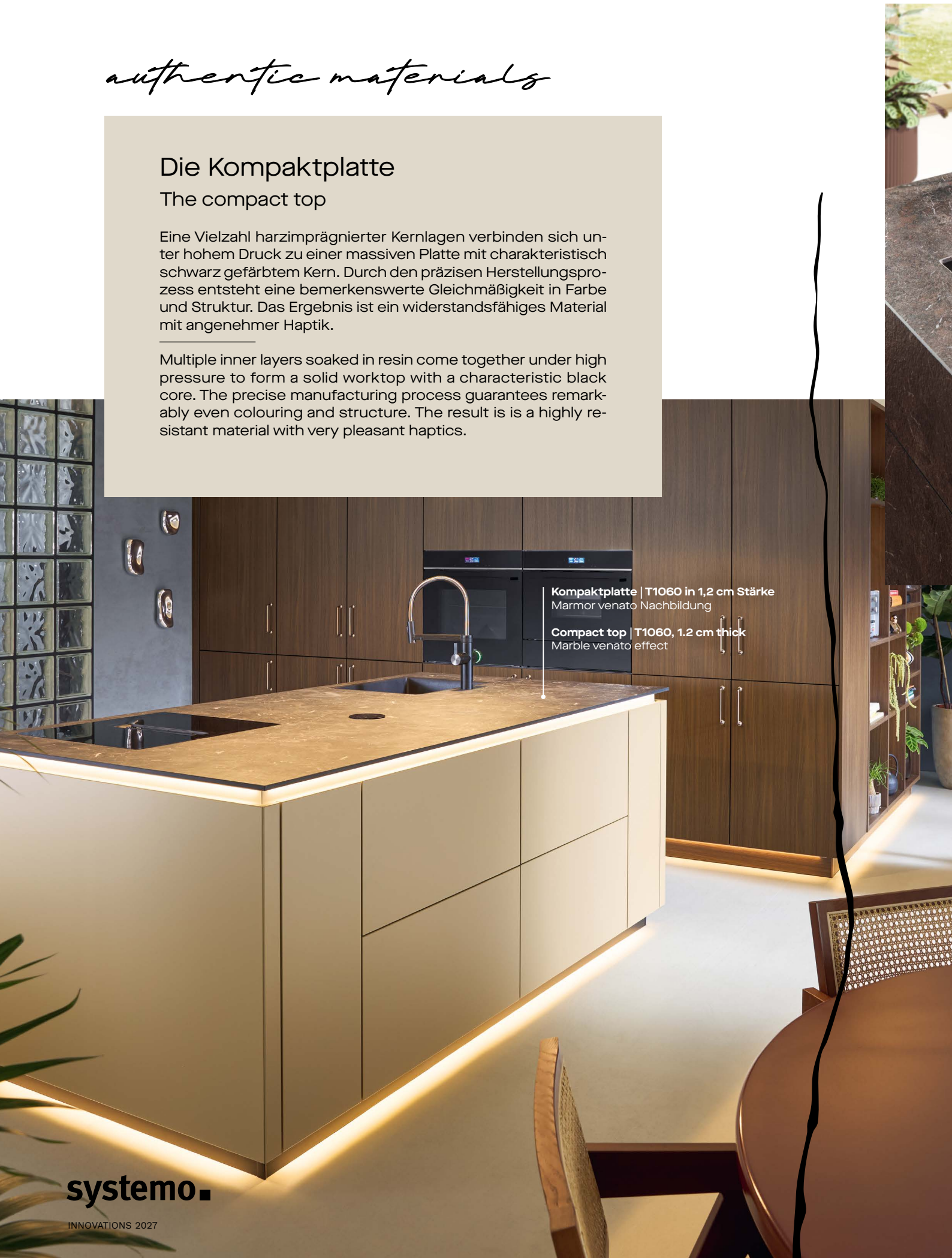

Kompaktplatte | T1060 in 1,2 cm Stärke
Marmor venato Nachbildung

Compact top | T1060, 1.2 cm thick
Marble venato effect



Ceramic | C2840 in 13,8 cm Stärke mit materialgleichem Spülbecken
Marmor umbra Nachbildung

Ceramic | C2840, 13.8 cm thick with matching sink
Marble umbra effect



Ceramic | C2950 mit Schwallrand
Marmor terra dunkel Nachbildung

Ceramic | C2950 with no-drip edge
Marble terra dark effect

Hohe Arbeitsplatte, Schwallrand & materialgleiches Spülbecken

Thick worktop, no-drip edge & matching sink

Zeitlose Wertigkeit, spürbare Qualität und Beständigkeit sind kennzeichnend für die hohe Arbeitsplatte. Sie ist für Ceramic, Quarzstein und Naturstein in Höhen von 13,7 bis 17 cm umsetzbar und verleiht der Küche eine markante Präsenz. Exklusiv für hohe Arbeitsplatten ist der Schwallrand von 0,6 cm Höhe. Er verleiht der Arbeitsplatte räumliche Tiefe und verhindert das Abfließen von Flüssigkeiten.

Ein besonders homogener Gesamteindruck entsteht in Kombination mit einem materialgleichen Spülbecken. Bei Naturstein wird dieses vollständig aus dem gleichen Material gefertigt, bei Ceramic und Quarzstein wird ein Edelstahlboden verwendet. Das materialgleiche Spülbecken ist ausschließlich mit der hohen Arbeitsplatte realisierbar und unterstreicht den Anspruch an ein durchgängiges, hochwertiges Küchendesign.

Timeless sophistication, tangible quality and durability are all clear characteristics of a thick worktop. When using ceramic, quartz or natural stone, these can be created with thicknesses of 13.7 to 17 cm to add a striking touch to kitchens. The no-drip edge with a height of 0.6 cm is exclusively available for thick worktops. This gives them visual depth and prevents fluids from spilling over their edge.

A particularly homogeneous overall design is created by combining the worktop with a matching sink. With natural stone, the sink can be made entirely from the same material; with ceramic and quartz, a stainless steel base is used. It is only possible to incorporate a sink in the same material when using a thick worktop, highlighting the commitment to consistent, quality kitchen design.

Ansatztisch in Tropfenform

Waterdrop-shaped adjoining table

Neu ergänzt der Ansatztisch in Tropfenform von next125 das Sortiment. Seine sanft geschwungene Linienführung bringt eine leichte, organische Note in den Raum und wird mit einer Trägerplatte von Systemo in Ceramic, Quarzstein, Naturstein oder weiteren authentischen Materialien optimal in Szene gesetzt.

The next125 waterdrop-shaped adjoining table is the latest addition to the range. Its gently curved lines bring a subtle, organic touch to the room and are perfectly showcased with a Systemo tabletop in ceramic, quartz, natural stone or other authentic materials from our range.



Ansatztisch in Tropfenform
Naturstein | N1080
Green Galaxy

Waterdrop-shaped adjoining table
Natural stone | N1080
Green Galaxy

POS-Konzept

POS Concept

Mit einem weiterentwickelten Point of Sale-Konzept schafft Systemo mehr Übersicht und Orientierung in der Küchenausstellung. Die neuen Modul-Sets, die in drei verschiedenen Ausführungen und Größen verfügbar sind, präsentieren Material- und Dekormuster strukturiert und unterstützen eine hochwertige Darstellung des Produkts.

With an enhanced point-of-sale concept, Systemo provides greater clarity and guidance in the kitchen showroom. The new module sets, which come in three different designs and sizes, provide a structured presentation of material and decor samples and ensure that the collection is showcased to the highest standards.



Neue Dekore

New decors

Mit der neuen Kollektion erweitert Systemo sein Portfolio um eine Vielzahl attraktiver Neuheiten. Insbesondere für Ceramic, Quarzstein, Naturstein, SensiQ und Glas stehen zahlreiche neue Dekore zur Verfügung – insgesamt 45 verschiedene Ausführungen ergänzen das Angebot authentischer Oberflächen. Gemeinsam mit der neuen Kompaktplatte wird so noch mehr Gestaltungsfreiheit für individuelle Küchenplanungen mit authentischen Materialien eröffnet.

With the new collection, Systemo has added a multitude of attractive new products to its portfolio. Especially for ceramic, quartz, natural stone, SensiQ and glass, numerous new decors are now available – with a total of 45 different designs expanding the range of authentic surfaces. Together with the new compact top, this opens up more design freedom for custom kitchen designs.



Elektrogeräte

Electrical appliances



Kochfeldabzüge
Hob extractors

Kochfeldabzüge für jedes Budget – und jeden Anspruch.

Kochfeldabzüge haben sich längst vom Trend zum festen Bestandteil moderner Küchen entwickelt. Umso wichtiger ist es, für jede Planung die passende Lösung anbieten zu können. Mit unserem breiten Markenportfolio von Airforce, Juno, Constructa, Bosch, Siemens, NEFF, AEG, Bora und Miele bieten wir durchgängige Optionen – vom attraktiven Preiseinstieg bis hin zu Premium- und High-End-Lösungen.

Besonders interessant für den Handel: Unsere für diese Geräte optimierte Verkaufspreisstruktur schafft noch attraktivere Marktpreise und eröffnet zusätzliche Möglichkeiten in der Kundenberatung. So lassen sich unterschiedlichste Budgets und Anforderungen gezielt bedienen, ohne auf moderne Küchenplanung mit integriertem Kochfeldabzug verzichten zu müssen. Nutzen Sie hier auch die Möglichkeiten zur Kombination weiterer Geräte im Zuge der Power-Sets, für die Kochfeldabzüge einen integralen Bestandteil darstellen.

Ob preisbewusste Einstiegslösung, starke Preis-Leistungs-Alternative oder anspruchsvolle Design- und Premiumvariante – bei Schüller finden Sie den passenden Kochfeldabzug für nahezu jedes Projekt. Das sorgt für mehr Planungssicherheit, eine klare Sortimentslogik und überzeugende Verkaufschancen entlang aller Preis- und Qualitätsstufen.

Hob extractors to suit all budgets – and all requirements.

Hob extractors have long since evolved from a trend into a fixed feature of modern kitchens. This makes it even more important to be able to offer the perfect solution for every plan. Our broad brand portfolio consisting of Airforce, Juno, Constructa, Bosch, Siemens, NEFF, AEG, BORA and Miele allows us to offer options from attractive entry-level prices through to premium and high-end solutions.

Particularly appealing for retailers: our sales price structure is optimised for these appliances to create even more attractive market prices and open up additional options during customer consultations. This means that a wide range of budgets and requirements can be catered for without having to forego modern kitchen designs with built-in hob extractors. Make the most of the option to combine more appliances as part of our power sets, which include a range of hob extractors.

From price-conscious entry-level solutions to strong alternatives at excellent value for money and designer and premium models for discerning customers – at Schüller you'll find the perfect hob extractor for virtually any project. This ensures more reliable planning, a clear and logical range and compelling sales opportunities across all price and quality levels.

Power-Sets
Power sets

Mehr verkaufen. Einfacher planen. Attraktiver anbieten.

Mit unseren Power-Sets der Marken Juno, AEG, Constructa, Bosch, Siemens, NEFF und Miele profitieren Sie von perfekt abgestimmten Gerätekombinationen renommierter Marken – für eine effiziente Planung und eine unkomplizierte Vermarktung. Die vorkonfigurierten Sets bündeln gefragte Geräte in attraktiven Paketen und schaffen überzeugende Mehrwerte für Handel und Privatkunden. So reduzieren Sie den Planungsaufwand, vereinfachen die Kaufentscheidung und bieten gleichzeitig eine besonders interessante Komplettlösung aus einer Hand.

Sell more. Plan more easily. Offer a more attractive range.

With our power sets by Juno, AEG, Constructa, Bosch, Siemens, NEFF and Miele, you benefit from perfectly coordinated appliances by renowned brands – for efficient planning and straightforward marketing. The pre-configured sets bring together popular appliances in attractive packages and create convincing added value for retailers and privat customers. This makes both planning and purchasing decisions easier while offering an extremely attractive all-round solution from a single source.

Beispieldarstellung Juno Power-Set
Example Illustration Juno Power set



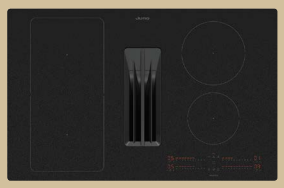







Juno

Ob funktional, preisbewusst oder designorientiert – Juno passt sich dem Leben an. Immer am Puls der Zeit, überzeugt unsere Exklusivmarke Juno seit über 10 Jahren im Alltag der Haushalte. Von der funktions- und preisbewussten Variante bis hin zu Design und Technik in Perfektion bei Juno Selection. Entscheiden Sie sich für Geräte mit zuverlässiger Technik, durchdachten Funktionen und modernem Design. Mit Juno bekommen Sie alle Geräte perfekt aufeinander abgestimmt – und alles aus einer Hand. Ideal für Küchen, in denen nicht nur gekocht, sondern gelebt wird.

Clever verkaufen. Einfach kalkulieren. Mit den attraktiven Juno Power-und Geräte-Sets bieten wir vorkonfigurierte Gerätekombinationen mit deutlichem Preisvorteil gegenüber dem Einzelkauf. Kochfeldabzug, Backofen, Geschirrspüler und Kühlgerät sind optimal aufeinander abgestimmt und erleichtern Beratung, Angebotserstellung und Verkaufsabschluss gleichermaßen.

Montagevorteile inklusive. Auch bei den Serviceleistungen denken wir weiter: Fronten für Geschirrspüler und Kühlgeräte werden werkseitig vorgebohrt. Zusätzlich werden bei Kochfeldabzügen erforderliche Rückwandausschnitte bereits ab Werk vorbereitet. Das spart Zeit auf der Baustelle, reduziert Fehlerquellen und sorgt für eine noch effizientere Montage.

Whether you're looking for function, a great price or design, Juno adapts to your everyday needs. Constantly moving with the times,

our exclusive brand Juno has now been part of daily life in the home for more than a decade. From function-focused and price-conscious models to perfect design and technology with Juno Selection: opt for appliances with reliable technology, well-devised functions and contemporary design. With Juno, you get appliances that are designed to go together – all from a single source. Ideal for kitchens that are for living in and not just for cooking in.

Sell smartly. Calculate easily. With the attractive Juno power sets and appliance sets, we offer pre-configured appliance combinations that provide substantial savings compared to purchasing the appliances separately. The cooktop extractor, oven, dishwasher and fridge-freezer are perfectly coordinated, making your consultation, proposal and sale completion easier.

Including installation benefits. We also think ahead when it comes to our services: fronts for dishwashers and fridge-freezers are pre-drilled in the factory. The necessary rear panel cutouts for hob extractors are also prepared in the factory. This saves time on site, reduces error sources and ensures even more efficient installation.

Vorteile und Top Argumente der Marke

1. Exklusivmarke mit über 10 Jahren erfolgreicher Markterfahrung
2. Durchgängiges Gerätesortiment aus einer Hand mit Produktalleinstellungsmerkmalen
3. Attraktive Power- und Geräte-Sets mit überzeugendem Preisvorteil
4. Moderne MattLite-Geräte in einheitlichem Design für ein harmonisches Gesamtbild und zeitgemäße Küchenplanungen
5. Planungssichere Technik mit einfacher Montage
6. Fertigung in europäischen Werken mit hohen Qualitätsstandards und kurzen Lieferwegen
7. Keine aktive Vermarktung über Internethändler
8. Ganzheitlicher Service über den Electrolux-Kundendienst mit über 100 eigenen Kundendienst-Technikern

Advantages and top selling points of the brand

1. Exclusive brand with over 10 years of successful market experience
2. End-to-end range of appliances from a single source with unique selling points
3. Attractive power and appliance sets offering significant savings
4. Modern MattLite appliances in a matching design for a harmonious overall look and contemporary kitchen planning
5. Easy-to-install technology for reliable planning
6. Manufacturing at European plants with high quality standards and short delivery distances
7. No active marketing via internet retailers
8. Integrated service via Electrolux customer service with over 100 in-company customer service technicians





Privileg

Privileg – Tradition, die in moderne Küchen passt

Mit der neuen Kollektion erweitert Schüller sein Geräteportfolio um eine Marke, die viele Privatkunden bereits seit Jahrzehnten kennen: Privileg. Als Nachfolger der auslaufenden Marke Ignis schafft Privileg einen nahtlosen Übergang und sorgt für Kontinuität im attraktiven Preiseinstiegssegment.

Seit Generationen steht Privileg für zuverlässige Hausgeräte, die Funktionalität, Alltagstauglichkeit und ein überzeugendes Preis-Leistungs-Verhältnis vereinen. Dieses Vertrauen macht die Traditionsmarke bis heute zu einem bewährten Begleiter in vielen Haushalten. Gleichzeitig präsentiert sich Privileg heute modern, zeitgemäß und passend für aktuelle Küchenplanungen.

Für Handelspartner bedeutet die Neuaufnahme vor allem eines: Planungssicherheit. Das Sortiment umfasst eine breite Auswahl an Einbaugeräten für die wichtigsten Produktbereiche und bewegt sich preislich überwiegend auf dem Niveau der bisherigen Ignis-Geräte. So bleiben bewährte Kalkulationsgrundlagen erhalten und ein unkomplizierter Markenwechsel wird ermöglicht. Mit Privileg bietet Schüller eine attraktive Lösung für alle, die zuverlässige Technik, attraktive Preise und ein stimmiges Gesamtkonzept aus einer Hand suchen.

Privileg – tradition that fits perfectly into modern kitchens

Schüller is expanding its appliance portfolio in the new collection with a brand that many end customers have known for decades: Privileg. As successor of the discontinued brand Ignis, Privileg creates a seamless transition and provides continuity in the attractive entry-level price segment.

For generations, Privileg has stood for dependable household appliances that combine functionality, everyday practicality and impressive value for money. This trust makes the traditional brand a reliable companion in many households today. At the same time, Privileg now has a modern, contemporary look suitable for current kitchen designs.

For retail partners, this new acquisition means one thing above all else: reliable planning. The range includes a wide selection of built-in appliances for the key product areas and is priced largely in line with the previous Ignis appliances. This means that tried-and-tested calculation bases can be maintained and ensures a simple brand changeover. Privileg enables Schüller to offer an appealing solution for those seeking reliable technology, attractive prices and a cohesive overall concept from a single source.

Services

Digital Product Services — **52**
Schüller-Training-Center |s|t|c. — **56**
House of Marketing — **58**



Digital Product Services

LumiQ Licht-Planer – effiziente Lichtgestaltung
LumiQ lighting planner – efficient lighting design

Der LumiQ Licht-Planer unterstützt Küchenplaner dabei, eine passende Lichtplanung schnell und einfach in die Küchenplanung einzufügen.

Nach dem Aufruf wird innerhalb von ca. 30 Sekunden eine vollständige Beleuchtung erstellt und Ihnen als vorkonfigurierte Paketlösung Good | Better | Best inklusive Privatkundenpreisindikation angeboten. Zusätzlich gibt es die Option über den Licht-Planer, die verfügbaren Lichtkomponenten individuell zusammenzustellen. So lassen sich hochwertige Beleuchtungslösungen schnell, sicher und flexibel planen.

Nach Auswahl des Pakets oder der Individualzusammenstellung werden alle Beleuchtungsartikel automatisch der Stückliste hinzugefügt und mit grafischer Lichtwirkung direkt am Möbelstück platziert. Mit zwei Klicks, nach wenigen Sekunden erstrahlt die Küchenplanung und verwandelt die Küche in ein beeindruckendes Gesamtbild.

The LumiQ lighting planner helps kitchen planners quickly and easily incorporate the perfect lighting plan into their kitchen design.

Once accessed, a full lighting plan is drawn up in about 30 seconds and offered to you as a pre-configured Good | Better | Best package, including a price indication for the end customer. The lighting planner also gives you the option to put together a customised selection of lighting components. This makes planning top-quality lighting solutions quick, flexible and reliable.

After selecting the package or customisation option, all lighting products are automatically added to the parts list and positioned on the piece of furniture to show a visual representation of the lighting effect. Just two clicks and a few seconds is all it takes for the kitchen plan to be ablaze with light and provide an impressive general view of the kitchen.

Lichtplanung war noch nie so einfach. | Lighting planning has never been so easy.

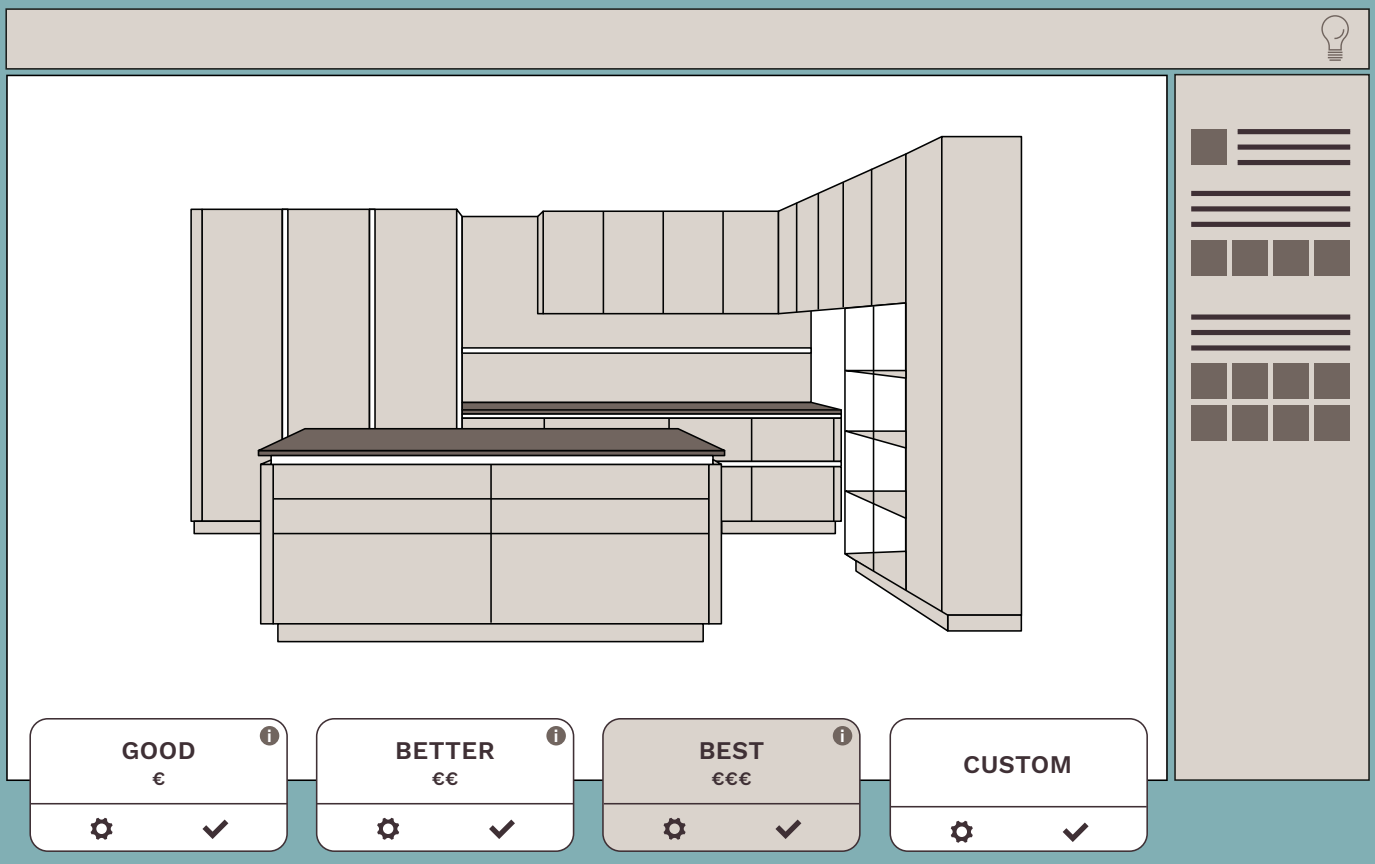

Zentrale Produktservice-Seite
Central product service page

Das neue Format bietet Ihnen einen zentralen und übersichtlichen Zugang zu allen wichtigen Serviceleistungen rund um die Küchenplanungssoftware.

Die passenden Ansprechpartner sind klar nach Themenbereichen sortiert. Außerdem können Sie online persönliche Termine buchen, wenn Sie Unterstützung in Ihrer Planungssoftware benötigen. Unterstützt werden die Servicethemen durch hilfreiche Anwendervideos aus Ihrem Planungsprogramm:

- CARAT
- KPS.MAX
- Cyncly
- eOPUS

Sie können die Videos flexibel nutzen — genau dann, wenn Sie die Informationen benötigen. So lassen sich Themen gezielt vertiefen, Wissen auffrischen und wichtige Funktionen Schritt für Schritt im eigenen Tempo nachvollziehen.

Die klare Struktur der Produktservice-Seite hilft Ihnen dabei, die Planungssoftware effizienter zu nutzen. Gleichzeitig sorgt sie für mehr Sicherheit in der Planung und eine insgesamt bessere Servicequalität.

The new format offers you clear, central access to all relevant services related to the kitchen planning software.

The corresponding members of our support team are clearly listed according to subject area. You can also book face-to-face appointments online if you need help with your planning software. The service subjects are supported by helpful user videos from your planning programme:

- CARAT
- KPS.MAX
- Cyncly
- eOPUS

You can use the videos however and whenever you need them. This enables you to develop in-depth knowledge of subjects, refresh your knowledge and gain an understanding of important functions step by step at your own pace.

The clear structure of the product service page helps you use the planning software more efficiently. At the same time, it helps you plan with greater certainty and provide a higher quality service all round.

DIE VORTEILE AUF EINEN BLICK

- Schnelle Lichtplanung mit wenigen Klicks
- Vollständige Planung in ca. 30 Sekunden
- Einfache Auswahl über vorbereitete Pakete inklusive Preisindikation
- Individuelle Zusammenstellung
- Integration in die Stückliste
- Grafische Lichtwirkung direkt am Möbelstück
- Weniger Planungsfehler
- Zubehör, Steuerungstechnik, Konverter, Kabel, etc. werden automatisiert durch Schüller zugesteuert
- Mehr Sicherheit bei der Kalkulation

THE ADVANTAGES AT A GLANCE

- Quick lighting planning in just a few clicks
- Full plan in around 30 seconds
- Simple selection of pre-prepared packages including price indication
- Customisation option
- Integration into the parts list
- Graphic display to show light effect on the furniture
- Fewer planning errors
- Accessories, control technology, converters, cables, etc. are automatically allocated by Schüller
- More reliable calculations

Digital Product Services



TAK Planungsprüfung
TAK planning check

Durch die TAK Planungsprüfung werden wichtige Prüfungen des Herstellers direkt in die Planung integriert. Dadurch lassen sich Planungs- und Bestellfehler deutlich reduzieren.

Ihre Vorteile:

- Reduktion von Rückfragen
- Minimierung von Planungs- und Bestellfehlern
- Unterstützende Zusatzinformationen wie PDFs, Bilder und Videos
- Höhere digitale Beratungsqualität durch Echtzeit-Prüfungen
- Reduktion nachträglicher Korrekturen
- Vermeidung preisrelevanter Änderungen
- Kategorisierung der Prüfung in Fehler, Warnungen und Hinweise

The TAK planning check integrates important manufacturer checks into the planning process. This significantly reduces planning and order errors.

What's in it for you:

- Fewer queries
- Minimal planning and order errors
- Additional support materials like PDFs, images and videos
- Higher digital consultation quality thanks to real-time checks
- Fewer follow-up corrections
- Price-related changes can be avoided
- The check is categorised into errors, warnings and information

TAK Planungsprüfung inkl. E-Geräte
TAK planning check incl. electrical appliances

Darüber hinaus kontrolliert die Planungsprüfung, ob Einbaugeräte zum geplanten Umbauschrank passen: Kühlschrank, Geschirrspüler, Kochfeld / Kochfeldabzug, Herd, Backofen, Dunstabzug.

Wichtig ist:
Die Einbaugeräte müssen dem passenden Geräteumbauschrank als Unterposition zugeordnet sein.

Wir prüfen für Sie außerdem die Kombination aus:
- Kochfeldabzug
- Passendem Umbauschrank
- Zubehör
- Arbeitsplattenstärke

Zur Unterstützung erhalten Sie eine individuelle Skizze zu Ihrem Schrank. Diese hilft Ihnen dabei, den Schrankaufbau besser zu überprüfen.

What's more, the planning check ensures that built-in appliances are compatible with the planned retrofit cabinet: refrigerator, dishwasher, hob / hob extractor, cooker, oven, extractor.

Important to note:
Built-in appliances must be assigned to the compatible appliance unit as an optional extra.

We also check the combination for you:
- Hob extractor
- Compatible retrofit cabinet
- Accessories
- Worktop thickness

You will receive a customised sketch of your unit to help you check the unit layout more effectively.


schüller.

Prüfzertifikat Elektrogeräte

Kompatibilitätsprüfung von Elektrogeräten und Geräteumbauschränke

Geprüfte Elektrogeräte / Umbauschränke:

Kategorie	Pos. Nr.	Umbauschrank	Elektrogerät	Ergebnis
Geschirrspüler	1	UT6054GV66	SMZ5ES22CE	✗
Kochfeld	2	UK1006402Z	JK3888FII	✓
Backofen	3	GS214CEZ2A		⚠
Kühlgerät	4	GS214123	JCF1225054	✓


schüller.

Certificate for Appliances

Compatibility checking of appliances and appliance units

Checked appliances / appliance units:

Category	Pos. No.	Appliance unit	Appliance	Result
Dishwasher	1	UT6054GV66	SMZ5ES22CE	✗
Hob	2	UK1006402Z	JK3888FII	✓
Oven	3	GS214CEZ2A		⚠
Fridge/Freezer	4	GS214123	JCF1225054	✓

Prüfzertifikat für Elektrogeräte
Test certificate for electrical appliances

Das bereitgestellte Prüfzertifikat für Elektrogeräte fasst alle wichtigen Informationen übersichtlich zusammen.

Die Ergebnisse werden klar dargestellt durch:
- Farben
- Symbole
- Zusätzliche Hinweise

So kann schnell erkannt werden, ob die geplanten Einbaugeräte passend sind oder ob es Abweichungen gibt.

Dadurch entsteht eine hohe Transparenz für alle Beteiligten. Die Planungsprüfung wird laufend weiterentwickelt und verbessert. Unser Ziel ist es, unsere Kunden bestmöglich zu unterstützen und die Qualität der Planung dauerhaft zu erhöhen.

Fazit:
Mit der TAK Planungsprüfung wird Qualität bereits vor der Bestellung sichtbar. Fehler werden erkannt, bevor sie entstehen.

Rückfragen werden reduziert, Planungen werden sicherer und Verkäufer wie Privatkunden erhalten maximale Transparenz. So entsteht Vertrauen – von der Planung bis zur Bestellung.

The provided electrical appliance test certificate neatly summarises all the relevant information.

The results are clearly displayed by:
- Colour
- Symbol
- Additional information

This enables you to quickly recognise whether or not the planned built-in appliances are compatible or if there are any mismatches, providing a high level of transparency for all involved. The planning check is constantly being tweaked and improved. Our goal is to support our customers as effectively as possible and to continuously increase planning quality.

The bottom line:
The TAK planning check ensures quality before orders are placed. Errors are detected before they arise.

There are fewer queries, plans are more reliable and both sales staff and end customers obtain maximum transparency. This creates trust from the initial planning stage through to placing the final order.

Schüller-Training-Center |s|t|c.

Unser neues Lern Management-System.
Schüller-Training-Center |s|t|c.

Unser Lern-Management-System im Extranet präsentiert sich ab sofort mit einer neuen, intuitiven Benutzeroberfläche. Unsere Trainingsangebote und Termine sind stets aktuell. Web-Based Trainings sind jederzeit verfügbar und Buchungen für alle Trainings können schnell und einfach vorgenommen werden.

Our new Learn-Management-System.
Schüller-Training-Center |s|t|c.

Our learn management system in the extranet now comes with a fresh, intuitive interface. Our training offers and schedules are always up to date. Web-based trainings are available at any time, and bookings for all trainings can be made quickly and easily.

HIER ANMELDEN | SIGN IN HERE





Unser Trainingsangebot | Our training offer

TRAININGS

01 Produkt
Product

02 Montage
Installation

03 Verkauf
Sales

04 Individuell
Individual

WEBINARS

01 Neuheiten | Novelties

02 Individuell | Individual

WEB-BASED TRAININGS

01 Produkt | Product

Unsere Schulungs-Standorte | Our training-locations

|s|a|c. | Herrieden
house4kitchen | Löhne
Bei Ihnen vor Ort | At your location



Unser neuer öffentlicher Trainingskatalog.
Mit einem Click zum Trainingsprogramm.

Entdecken Sie unseren öffentlichen Trainingskatalog und wählen Sie das Trainingsangebot, das Ihren Erfolg am besten unterstützt.

Scannen Sie den QR-Code, um sofort auf unseren öffentlichen Kurskatalog zuzugreifen, oder rufen Sie ihn jederzeit über die Homepage auf – schnell, einfach und mit nur einem Klick erreichbar.

Our new public training catalog.
Your training program is just one click away.

Discover our public training catalog and select the training offer that best supports your success.

Scan the QR code for instant access to our public course catalog, or reach it anytime via the homepage – fast, easy, and just a click away.

In 5 Schritten zur Buchung	How to book in 5 steps
1. QR-Code scannen oder den Button **„SCHÜLLER-TRAINING-CENTER“** auf der Schüller Website anklicken 2. Trainingsangebote im Katalog einsehen und auswählen 3. Auf Button **„ZUR KURSBUCHUNG“** klicken 4. Registrierung durchführen oder mit Ihren Zugangsdaten (Extranet) anmelden 5. Kursbuchung abschließen	1. Scan the QR code or click on the **SCHÜLLER-TRAINING-CENTER** button on the Schüller website 2. View and select training offers in the training catalog 3. Click on the button **BOOK YOUR TRAINING** 4. Register or log in with user name and password (Extranet) 5. Complete course booking

KURSKATALOG | TRAINING CATALOGUE

House of Marketing

Partner Connect

Marketingprozesse steuern und Maßnahmen bereitstellen.

- An einem Ort, zentral organisiert
- Gemeinsam Reichweite generieren
- Lokale Werbemaßnahmen übersichtlich anzeigen lassen und direkt buchen
- Kampagnen, Aktionen und Pakete managen
- Individualisierung der online- und offline-Werbemittel – manuell oder komplett automatisiert

Manage marketing processes and prepare materials.

- Centrally organised in the same place
- Generate reach together
- Clearly show local advertising options and book directly
- Manage campaigns, promotions and packages
- Customise online and offline advertising materials – manually or fully automated

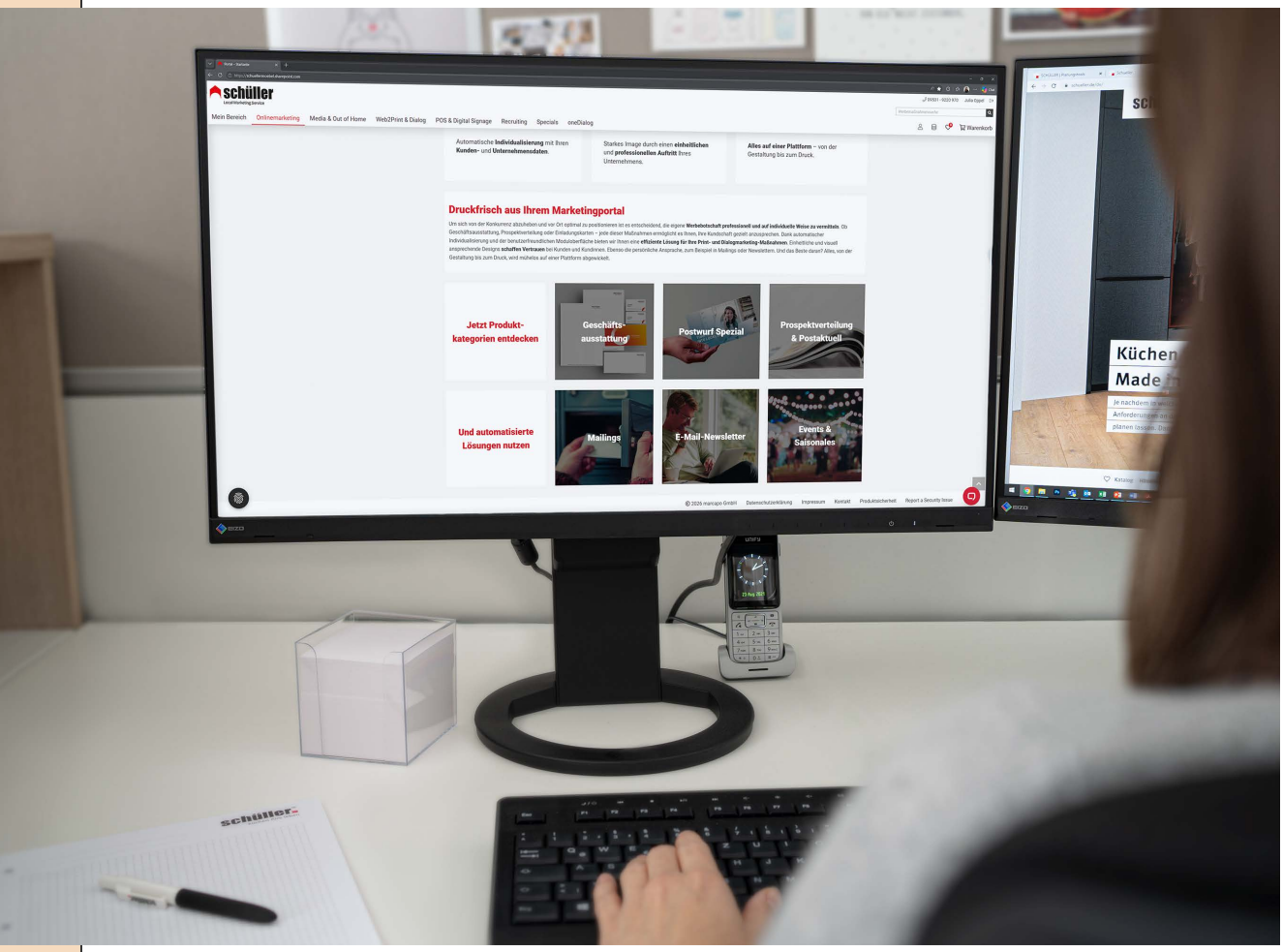

Broschüren
Brochures

Katalog
Mit allgemeinen Informationen, neuen Fotoküchen und emotionalen Homestories steht der Schüller Katalog auch in diesem Jahr für Inspiration satt. Er eignet sich ebenso zur Vorstellung unserer Produktneuheiten, wie für die emotionale Verkaufsvorbereitung – als digitale und gedruckte Variante verfügbar.

Catalogue
With general information, new kitchen photos and emotive home stories, this year's Schüller catalogue is also bursting with inspiration. Available in both digital and print versions, it can be used to present our new products and create engaging sales preparations.

Schüller Vorteile
Unsere neue Vorteilsbroschüre bietet einen Überblick über Services, Prozesse, Produktfeatures und Planungshilfen der Qualitätsmarke. Als Unterstützung gibt sie Einblick in die Arbeit an unserem Firmensitz und Produktionsstandort Herrieden und praxisnahe Lösungen im Verkaufsalltag.

Schüller benefits
Our new benefits brochure provides an overview of services, processes, product features and planning assistance from the quality brand. As a support tool, it provides an insight into the work at our company and manufacturing site in Herrieden, as well as practical solutions for your everyday sales.

LumiQ
Übersichtlich, kompakt, informativ: In der LumiQ Broschüre sind die wesentlichen Informationen zu unserem innovativen Lichtsystem zusammengefasst. Die unterschiedlichen Komponenten, technische Neuheiten und der LumiQ Licht-Planer – alles detailliert auf einen Blick.

LumiQ
Clear, compact, informative: the LumiQ brochure summarises the important information on our innovative lighting system. An overview of the different components, new technology and LumiQ lighting planner are provided at a glance.



House of Marketing

vProspekt
Digital brochure

Mit dem vProspekt bieten wir Ihnen die Möglichkeit, Ihre Zielgruppenansprache, um einen essenziellen Part zu ergänzen: den digitalen Weg zu Ihren Kunden! Mit dem neuen Baukastensystem lässt sich Ihr digitaler Prospekt individuell gestalten. Wählen Sie aus verschiedenen Modulen und passen Sie die Inhalte flexibel an Ihre Zielgruppe und Ihre Marketingstrategie an. Weitere Informationen und Einblicke können Sie dem entsprechenden Flyer entnehmen. Bitte beachten Sie, dass der vProspekt nur in ausgewählten Märkten verfügbar ist.

With the digital brochure, we help you complete your sales approach to your target groups with an essential element: a digital pathway to your customers! The new module system allows you to tailor your digital brochure to your needs. Choose from a range of modules and flexibly adapt the content to your target group and marketing strategy. You can find further information and insights on the corresponding flyer. Please note that our digital brochure is only available in selected markets.

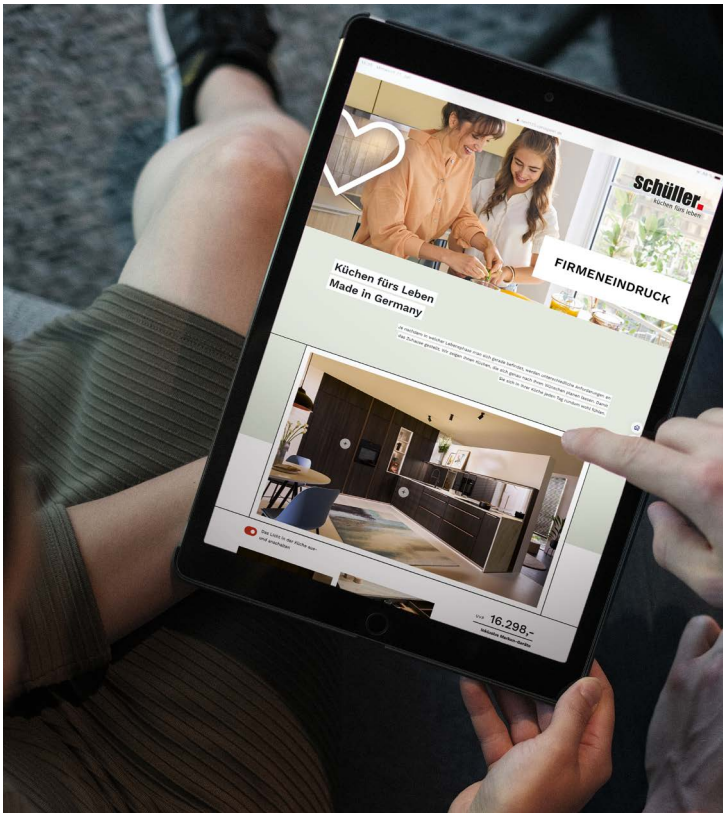

Neue POS & Werbemittel
New POS & advertising materials

Der erste Eindruck zählt! Nutzen Sie unser POS-Material für die perfekte Inszenierung der Produkte von Schüller und einen bleibenden Eindruck beim Privatkunden. Der überarbeitete Farbkreis unterstreicht dabei unsere besondere Lack- und Farbkompetenz, während der Holzwürfel als optisches Highlight in der Küche punktet. Der auf ihn aufgedruckte QR-Code führt auf die Mediaseite, wo der Privatkunde relevante Broschüren, Planungshilfen und Inspiration findet. Die Auswahl wird stetig ergänzt und aktualisiert, um Ihren Kunden ein ganzheitliches Markenerlebnis zu ermöglichen.

First impressions matter! Use our POS materials to create the perfect stage for Schüller products and make a lasting impression on private customers. The revised colour wheel highlights our special expertise in lacquers and colours, while the colour cube impresses as a visual highlight in the kitchen. It contains a printed QR code that takes you to the media page, where private customers can find the relevant brochures, planning tools and inspiration. The selection is continuously expanded and updated to provide your customers with an all-encompassing brand experience.



Neuer Content
New content

Mit unserem neuen Bildmaterial können Sie die Schüller Kollektion 2027 auf Ihren Social Media-Kanälen und Websites oder in gedruckter Form optimal in Szene setzen. Ebenfalls neue Anzeigen- und Social Media-Vorlagen sowie informative Datenblätter sind auf unserem Medienportal ShareFile verfügbar und unterstützen Sie bei einer wirkungsvollen Privatkundenansprache.

Our new images enable you to perfectly showcase the 2027 Schüller collection on your social media channels and websites. New advertising and social media templates, as well as informative datasheets, are available on our media portal ShareFile and help you effectively appeal to private customers.











Medienplattform
Media platform

In den kommenden Monaten wird ShareFile durch eine neue Medienplattform abgelöst. Dort werden Bild- und Textmaterial sowie relevante Informationen zum Unternehmen übersichtlich zur Verfügung gestellt. Durch eine detaillierte Verschlagwortung lässt sich Material schnell finden und nutzen.

In the coming months, ShareFile will be replaced by a new media platform where images and texts, as well as relevant information on the company, will be clearly set out for your use. Detailed indexing will help you find and use materials quickly.



Mediaseite der Qualitätsmarke Schüller

Auf unserer Mediaseite, die Sie über die Schüller Website oder den QR-Code erreichen, finden Sie alle relevanten Broschüren und wichtigen Informationen zur Produktmarke Schüller. Der 360°-Rundgang durch unser Ausstellungscenter oder die Küchencheckliste versorgen den Privatkunden mit allen nötigen Tipps und Hintergrundwissen zur eigenen Küchenplanung.

Media page of the quality brand Schüller

On our media page, which you can access via the Schüller website or the QR code, you can find all the relevant brochures and important information on the Schüller product brand. The 360° tour of our exhibition centre and our kitchen checklist also provide private customers with all the necessary tips and background knowledge to help them create a kitchen design tailored to their individual needs.



Fronts & Colours





NOV ——
Nova*
→



PGR 0
Kunststoff-Fronten
Laminated fronts

K090
Kristallweiß
Crystal white



K100S
Weiß
White



K095
Muschelweiß
Seashell white



K210
Sandgrau
Sand grey



K120
Kristallgrau
Crystal grey



K145
Mandelbeige
Almond beige



K205
Kieselgrau
Pebble grey



K190
Lavaschwarz
Lava black

BAR ——
Bari*
→

PGR 1
Kunststoff-Fronten
Laminated fronts



K032
Wildeiche natur
Nachbildung
Natural wild oak
effect



K047
Aurora Eiche
Nachbildung
Aurora oak
effect

ELB ——
Elba*
→



PGR 1
Kunststoff-Fronten
Laminated fronts

K033
Travertin sand
Nachbildung
Travertine sand
effect



K020
Schiefer sand
Nachbildung
Slate sand
effect



K025
Beton weißgrau
Nachbildung
Concrete white grey
effect



K023
Beton quarzgrau
Nachbildung
Concrete quartz grey
effect



K075
Terra taupe
Terra taupe



K028
Beton anthrazit
Nachbildung
Concrete anthracite
effect

MOE ——
Modena*
→

PGR 1
Kunststoff-Fronten
Laminated fronts



K050
Skagen Eiche
Nachbildung
Skagen oak
effect



K066
Eiche cognacbraun
Nachbildung
Oak cognac brown
effect



K068
Bergamo Nussbaum
Nachbildung
Bergamo walnut
effect

AFP
Anti-Fingerprint
Anti Finger Print

*
auch als grifflose
Variante lieferbar
also available as
handleless models

LIO —— Lineo*

PGR 1
Kunststoff-Fronten
Laminated fronts



K778
Rillenoptik Eiche natur Nachbildung
Grooved look natural oak effect



K779
Rillenoptik Eiche dunkel Nachbildung
Grooved look dark oak effect

MAC —— Matera Colour*

PGR 1
UV-Lackfronten matt AFP
Matt UV lacquer fronts AFP



L132T
Caramel matt AFP
Caramel matt AFP



L427T
Kaschmirbraun matt AFP
Cashmere brown matt AFP



L537T
Sepiabraun matt AFP
Sepia brown matt AFP



L322T
Orientrot matt AFP
Orient red matt AFP



L317T
Eukalyptusgrün matt AFP
Eucalyptus green matt AFP



L422T
Nachtgrün matt AFP
Night green matt AFP



L297T
Stahlblau matt AFP
Steel blue matt AFP



L552T
Tiefblau matt AFP
Deep blue matt AFP

MAT —— Matera*

PGR 1
UV-Lackfronten matt AFP
Matt UV lacquer fronts AFP



L092T
Kristallweiß matt AFP
Crystal white matt AFP



L102T
Weiß matt AFP
White matt AFP



L097T
Muschelweiß matt AFP
Seashell white matt AFP



L212T
Sandgrau matt AFP
Sand grey matt AFP



L147T
Mandelbeige matt AFP
Almond beige matt AFP



L207T
Kieselgrau matt AFP
Pebble grey matt AFP



L192T
Lavaschwarz matt AFP
Lava black matt AFP



L187T
Onyxschwarz matt AFP
Onyx black matt AFP

UGL —— Uni Gloss*

PGR 1
Lacklaminat-Fronten hochglanz
High gloss lacquer laminate fronts



P091
Kristallweiß hochglanz
Crystal white high gloss



P111G
Brillantweiß hochglanz
Brilliant white high gloss



P096
Muschelweiß
hochglanz
Seashell white
high gloss



P211
Sandgrau
hochglanz
Sand grey
high gloss



P206
Kieselgrau
hochglanz
Pebble grey
high gloss

SOA —— Sora*
→



K130R
Caramel
Struktur
Caramel
textured



K095R
Muschelweiß
Struktur
Seashell white
textured



K145R
Mandelbeige
Struktur
Almond beige
textured

CRE —— Cremona*
→



K823
Sandeiche
Synchr. Nachbildung
Sand oak
synchr. pore effect

AVO —— Avola*
→



L682U
Toskana Nussbaum
Nachbildung AFP
Toscana walnut
effect AFP



L777U
Nebraska Eiche
Nachbildung AFP
Nebraska oak
effect AFP



L772U
Eiche onyxschwarz
Nachbildung AFP
Oak onyx black
effect AFP

PGR 2
Kunststoff-Fronten
Synchronpore
Laminated fronts
synchronised pore



K833
Eiche siena
Synchr. Nachbildung
Oak siena
synchr. pore effect

SAA —— Salona*
→



K092L
Kristallweiß
matt AFP
Crystal white
matt AFP



K102L
Weiß
matt AFP
White
matt AFP



K097L
Muschelweiß
matt AFP
Seashell white
matt AFP



K212L
Sandgrau
matt AFP
Sand grey
matt AFP



K147L
Mandelbeige
matt AFP
Almond beige
matt AFP



K207L
Kieselgrau
matt AFP
Pebble grey
matt AFP



K192L
Lavaschwarz
matt AFP
Lava black
matt AFP



K187L
Onyxschwarz
matt AFP
Onyx black
matt AFP

PRO ——
Prato*
→



PGR 4
Melamin-Fronten Reliefpore
Melamine fronts pore effect



K684
Toskana Nussbaum Reliefpore Nachbildung
Toscana walnut relief pore effect

K824
Sandeiche Reliefpore Nachbildung
Sand oak relief pore effect

GAL ——
Gala*
→



PGR 6
Hochglanzlack-Fronten
High gloss lacquer fronts



L091
Kristallweiß hochglanz
Crystal white high gloss

L111G
Brillantweiß hochglanz
Brilliant white high gloss



L096
Muschelweiß hochglanz
Seashell white high gloss



L211
Sandgrau hochglanz
Sand grey high gloss



L206
Kieselgrau hochglanz
Pebble grey high gloss

SGM ——
Smartglas matt*
→

PGR 6
Polymerglas-Fronten matt
Polymer glass fronts matt



A092
Polymerglas kristallweiß matt
Polymer glass crystal white matt



A127
Polymerglas ecru matt
Polymer glass ecru matt



A302
Polymerglas perlmutt matt
Polymer glass pearl finish matt



A342
Polymerglas champagner matt
Polymer glass champagne matt



A357
Polymerglas terracotta matt
Polymer glass terracotta matt



A107
Polymerglas taupe metallic matt
Polymer glass taupe metallic matt



A112
Polymerglas titanio metallic matt
Polymer glass titanio metallic matt



A192
Polymerglas lavaschwarz matt
Polymer glass lava black matt

ROC ——
Rocca*
→

PGR 7
Holzfronten – Eiche furniert gebürstet
Wood fronts – brushed oak veneer



F728
Asteiche bianco hell gebürstet
Light knotty oak bianco, brushed



F734
Asteiche natur gebürstet
Natural knotty oak, brushed

AFP
Anti-Fingerprint
Anti Finger Print

*
auch als grifflose Variante lieferbar
also available as handleless models

A: L092M AFP
B: L090
C: L090P**
Kristallweiß
Crystal white

A: L102M AFP
B: L100S
C: L100P**
Weiß
White

A: L137M AFP
B: L135S
C: L135P**
Magnolia
Magnolia

A: L352M AFP
B: L350
C: L350P**
Sandgelb
Sand yellow

A: L462M AFP
B: L460
C: L460P**
Salbeigrün
Sage green

A: L317M AFP
B: L315
C: L315P**
Eukalyptusgrün
Eucalyptus green

NEW

A: L422M AFP
B: L420
C: L420P**
Nachtgrün
Night green

A: L442M AFP
B: L440
C: L440P**
Waldgrün
Forest green

A: L362M AFP
B: L360
C: L360P**
Blaugrau
Blue grey

A: L297M AFP
B: L295
C: L295P**
Stahlblau
Steel blue

A: L552M AFP
B: L550
C: L550P**
Tiefblau
Deep blue

NEW

A: L132M AFP
B: L130
C: L130P**
Caramel
Caramel

A: L322M AFP
B: L320
C: L320P**
Orientrot
Orient red

NEW

A: L242M AFP
B: L240
C: L240P**
Mocca
Mocha

A: L292M AFP
B: L290
C: L290P**
Indischrot
Indian red

A: L097M AFP
B: L095
C: L095P**
Muschelweiß
Seashell white

A: L212M AFP
B: L210
C: L210P**
Sandgrau
Sand grey

NEW

A: L147M AFP
B: L145
C: L145P**
Mandelbeige
Almond beige

A: L207M AFP
B: L205
C: L205P**
Kieselgrau
Pebble grey

A: L427M AFP
B: L425
C: L425P**
Kaschmirbraun
Cashmere brown

A: L262M AFP
B: L260
C: L260P**
Terragrau
Terra grey

A: L537M AFP
B: L535
C: L535P**
Sepiabraun
Sepia brown

A: L497M AFP
B: L495
C: L495P**
Havannabraun
Havana brown

A: L122M AFP
B: L120
C: L120P**
Kristallgrau
Crystal grey

A: L237M AFP
B: L235
C: L235P**
Steingrau
Stone grey

A: L277M AFP
B: L275
C: L275P**
Achatgrau
Agate grey

A: L287M AFP
B: L285S
C: L285P**
Anthrazit
Anthracite

A: L192M AFP
B: L190
C: L190P**
Lavaschwarz
Lava black

A: L187M AFP
B: L185
C: L185P**
Onyxschwarz
Onyx black

AFP
Anti-Fingerprint
Anti Finger Print

**
abweichende Colourcodes bei dem Programm FIP:
different colour codes for the FIP range:

F090P | F100P | F135P | F350P | F460P | F315P | F420P | F440P | F360P | F295P | F550P | F130P | F320P | F240P | F290P | F095P| F210P | F145P | F205P | F425P | F260P | F535P | F495P | F120P | F235P | F275P | F285P | F190P | F185P

A

Samtmatt-Lack

Matt velvet lacquer



SIE ——
Siena*
PGR 4

ALM ——
Alea matt
PGR 4



CLC ——
Classic matt
PGR 6

B

Satinlack

Satin lacquer



BIE ——
Biella*
PGR 4

ALN ——
Alea satin
PGR 4



CAN ——
Canto satin
PGR 5



CON ——
Cameo satin
PGR 5



VCN ——
Vicenza satin
PGR 5



CLN ——
Classic satin
PGR 6



NPN ——
Newport satin*
PGR 6

C

Satinlack, Pore

Satin lacquer, pore



CSP ——
Casa satin, Pore
PGR 6



FIP ——
Finca satin, Pore
PGR 7



COLOUR CONCEPT

LACKFARBEN
LACQUER COLOURS

Alle Fronten sind in 29 Farben erhältlich!

All fronts are available in 29 colours!

*
auch als grifflose Variante lieferbar

also available as handleless models


OTTOLENGHI FLAVOUR
LOUIS VUITTON
CATWALK
Surf Shacks
Homes decorated by nature

Imprint

Herausgeber / Publication

Schüller Möbelwerk GmbH
Rother Straße 1
91567 Herrieden
Germany
Tel +49 (0) 9825 83-0
Fax +49 (0) 9825 83-1210
info@schueller.de

www.schueller.de

Technische Änderungen und drucktechnisch bedingte Farbabweichungen vorbehalten.
Subject to technical changes and colour variations due to printing.

Edition 2027

Kitchens made in Germany

DE / EN – 2027